

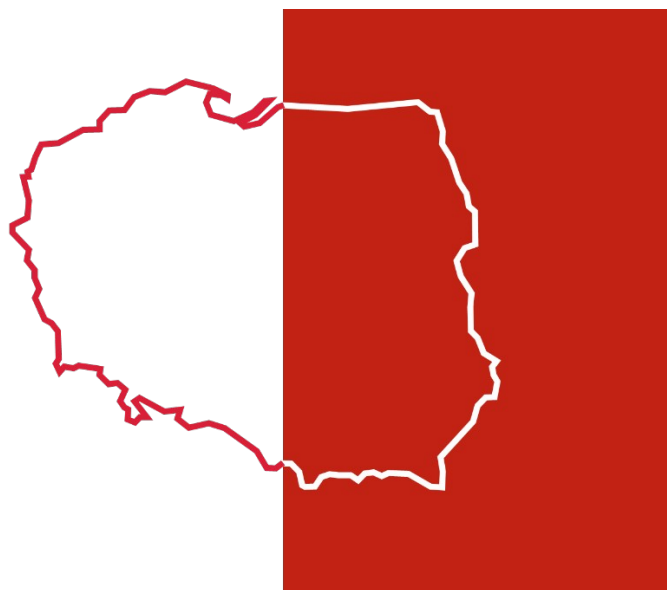


Ministerstwo
Rozwoju i Technologii

 *Export
Intelligence*

Perspektywy wymiany handlowej branży

Poland.
Business Forward



Fundusze
Europejskie
Polska Cyfrowa



Rzeczpospolita
Polska

Unia Europejska
Europejski Fundusz
Rozwoju Regionalnego



Spis treści

1	WPROWADZENIE.....	3
1.1	CEL RAPORTU.....	3
1.2	ODBIORCY.....	3
1.3	ZAWARTOŚĆ.....	3
1.4	WARTOŚĆ DLA ODBIORCY.....	4
2	DEFINICJA BRANŻY.....	5
3	ŚWIATOWA WYMIANA HANDLOWA DANEJ BRANŻY.....	11
3.1	ŚWIATOWA WYMIANA HANDLOWA W BRANŻY.....	11
3.2	STRUKTURA GEOGRAFICZNA ŚWIATOWEJ WYMIANY HANDLOWEJ BRANŻY W PODZIALE NA KONTYNENTY.....	16
3.3	NAJWAŻNIEJSI EKSPORTERZY W DANEJ BRANŻY – KRAJE.....	17
3.4	NAJWAŻNIEJSI IMPORTERZY W DANEJ BRANŻY – KRAJE.....	18
4	UDZIAŁ POLSKI W EKSPORCIE ŚWIATOWYM BRANŻY.....	20
5	AKTYWNOŚĆ POLSKICH FIRM DANEJ BRANŻY W HANDLU ZAGRANICZNYM.....	21
5.1	DŁUGOOKRESOWE WYNIKI EKSPORTU I IMPORTU POLSKICH FIRM DANEJ BRANŻY.....	22
5.2	KRÓTKOOKRESOWE WYNIKI EKSPORTU I IMPORTU POLSKICH FIRM DANEJ BRANŻY.....	23
5.3	STRUKTURA EKSPORTU I IMPORTU POLSKICH FIRM DANEJ BRANŻY.....	25
5.4	STRUKTURA GEOGRAFICZNA EKSPORTU DANEJ BRANŻY.....	34
6	PROGNOZY HANDLU W DANEJ BRANŻY – DLA POLSKI I ŚWIATA.....	95
6.1	PROGNOZA GLOBALNYCH OBROTÓW HANDLOWYCH DANEJ BRANŻY.....	95
6.1.1 <i>Prognoza globalnego eksportu w danej branży</i>	95
6.1.2 <i>Kraje o największym prognozowanym wzroście eksportu w danej branży</i>	95
6.1.3 <i>Kraje o największym prognozowanym wzroście importu w danej branży</i>	96
6.2	PROGNOZA OBROTÓW HANDLOWYCH POLSKICH FIRM DANEJ BRANŻY.....	97
6.2.1 <i>Prognoza eksportu danej branży dla Polski</i>	97
6.2.2 <i>Prognoza importu w danej branży dla Polski</i>	97
6.3	GŁÓWNE RYNKI PERSPEKTYWICZNE DLA POLSKICH FIRM DANEJ BRANŻY.....	98
6.3.1 <i>Rynki z największym potencjałem eksportowym dla danej branży</i>	98
6.3.2 <i>Podstawowe wskaźniki makroekonomiczne rynków perspektywicznych</i>	99
6.4	METODOLOGIA PROGNOZOWANIA.....	100
7	ZALEŻNOŚĆ GLOBALNEGO HANDLU BRANŻY OD ISTOTNYCH ZJAWISK MAKROEKONOMICZNYCH.....	103

1 Wprowadzenie

1.1 Cel raportu

Raport przedstawia stan i perspektywy wymiany handlowej wybranej polskiej branży. Dostarcza kompleksowej analizy dotyczącej eksportu i importu w Polsce, pozycji Polski w handlu światowym, prognoz handlu zarówno na poziomie globalnym jak i polskim, oraz potencjalnych wpływów zjawisk makroekonomicznych na branżę. Zawiera szczegółowe dane, w tym definicje branży, charakterystykę i dynamikę handlu, strukturę geograficzną oraz prognozy.

Ten szczegółowy raport jest cennym zasobem dla każdego, kto jest zaangażowany w branżę będącą przedmiotem raportu, oferując głębokie wglądy w obecne i przyszłe warunki rynkowe. Dostarcza kluczowych informacji potrzebnych do podejmowania świadomych decyzji, które mogą prowadzić do zwiększenia sprzedaży, odkrywania nowych rynków i zwiększania ogólnej konkurencyjności na rynku globalnym. Wykorzystanie danych i prognoz prezentowanych w raporcie może być istotne dla zachowania i wzmacniania pozycji przedsiębiorstw na rynku w obliczu szybko zmieniających się trendów globalnych.

1.2 Odbiorcy

Raport jest skierowany do szerokiego grona odbiorców, w tym:

- **przedsiębiorstw działających w branży** – zarówno eksporterzy, jak i importerzy mogą wykorzystać te informacje do analizy rynku, identyfikacji trendów, planowania swoich działań handlowych oraz strategii rozwoju;
- **analityków rynku i doradców biznesowych** – specjalistów poszukujących danych do analiz branżowych, raportów rynkowych, czy doradztwa dla firm z tej branży;
- **organizacji branżowych i stowarzyszeń** - instytucji wspierających rozwój i promocję polskich firm wybranej branży na rynkach zagranicznych;
- **decydentów polityki gospodarczej i handlowej** - urzędników i instytucji rządowych odpowiedzialnych za rozwój handlu międzynarodowego, negocjacje handlowe oraz wsparcie eksportu.

1.3 Zawartość

Raport obejmuje m.in.:

- definicje branży z wykorzystaniem odpowiednich kodów klasyfikacyjnych;
- podsumowanie potencjału eksportowego Polski w branży;
- analizę eksportu i importu polskich firm, w tym dynamikę handlu i strukturę geograficzną;
- pozycję Polski w handlu światowym, w tym udział w światowym eksporcie;
- prognozy handlu dla Polski i na poziomie globalnym, w tym potencjalne rynki perspektywiczne dla polskich firm;
- wpływ zjawisk makroekonomicznych na globalny handel branży.

1.4 Wartość dla odbiorcy

Raport dostarcza odbiorcom wartościowych informacji i wglądów, które mogą być wykorzystane do:

- zrozumienia bieżących trendów oraz przyszłych perspektyw branży na rynkach globalnych i polskim;
- identyfikacji nowych rynków oraz możliwości eksportowych i importowych;
- optymalizacji strategii handlowych i inwestycyjnych;
- oceny ryzyka i szans związanych z makroekonomicznymi i politycznymi zmianami na świecie;
- zwiększenia konkurencyjności polskich firm na rynkach międzynarodowych;
- strategicznego planowania rozwoju dzięki długoterminowym prognozom oraz analizom wpływu zjawisk makroekonomicznych na branżę;
- zarządzania ryzykiem poprzez zrozumienie potencjalnych zagrożeń i szans związanych ze zmianami w globalnej gospodarce;
- wspierania decyzji inwestycyjnych dzięki szczegółowym informacjom na temat potencjalnych rynków eksportowych i trendów konsumenckich, które mogą być podstawą do podejmowania decyzji o inwestycjach w rozwój produktów czy ekspansję geograficzną.

Każdy z tych elementów przyczynia się do budowania silnej strategii wejścia na rynek i efektywnej ekspansji międzynarodowej.



2 Definicja branży

W niniejszym raporcie definicja branży oparta jest:

- w przypadku towarów: o kody CN, czyli Nomenklaturę Scaloną (ang. Combined Nomenclature). Jest to usystematyzowana klasyfikacja towarów wykorzystywana na potrzeby ustalenia odpowiedniej stawki cła;
- w przypadku usług: o kody EBOPS (Extended Balance of Payments Services Classification), czyli rozszerzoną klasyfikację usług w bilansie płatniczym. Klasyfikacja EBOPS została opracowana przez Organizację Współpracy Gospodarczej i Rozwoju (OECD) we współpracy z MFW, a jej celem jest zapewnienie bardziej szczegółowych i porównywalnych danych o handlu usługami na poziomie międzynarodowym.

Wybrana branża obejmuje towary bądź usługi przedstawione w poniższej tabeli.

Komponent 2.1. Definicja branży – wybrane kody

Opis kodów używanych przy generowaniu raportu
0101 - Konie, osły, muły i osłomuły, żywe
0102 - Bydło żywe
0103 - Świnie żywe
0104 - Owce i kozy, żywe
0105 - Drób domowy żywy, to znaczy ptactwo z gatunku Gallus domesticus, kaczki, gęsi, indyki i perliczki
0106 - Zwierzęta żywe (z wył. koni, osłów, mułów, osłomułów, bydła, świń, owiec, kóz, drobiu, ryb, skorupiaków, mięczaków i pozostałych bezkręgowców wodnych oraz hodowli mikroorganizmów)
0201 - Mięso z bydła, świeże lub schłodzone
0202 - Mięso z bydła, zamrożone
0203 - Mięso ze świń, świeże, schłodzone lub zamrożone
0204 - Mięso z owiec lub kóz, świeże, schłodzone lub zamrożone
0205 - *Mięso z koni, osłów, mułów lub osłomułów, świeże, schłodzone lub zamrożone
0206 - Podroby jadalne z bydła, świń, owiec, kóz, koni, osłów, mułów lub osłomułów, świeże, schłodzone lub zamrożone
0207 - Mięso i podroby jadalne, z ptactwa z gatunku Gallus domesticus, kaczek, gęsi, indyków i perliczek, świeże, schłodzone lub zamrożone
0208 - Mięso i jadalne podroby z królików, zajęcy, gołębi i innych zwierząt świeże, schłodzone lub zamrożone (z wył. z bydła, świń, owiec, kóz, koni, osłów, mułów lub osłomułów, drobiu: „ptactwa z gatunku Gallus domesticus”, kaczek, gęsi, indyków i perliczek)
0209 - Tłuszcz ze świń bez chudego mięsa oraz tłuszcz drobiowy, niewytapiane lub inaczej wyekstrahowane, świeże, schłodzone, zamrożone, solone, w solance, suszone lub wędzone
0210 - Mięso i podroby jadalne, solone, w solance, suszone lub wędzone; jadalne mąki i mączki, z mięsa lub podrobów
0301 - Ryby żywe
0302 - Ryby świeże lub schłodzone, z wyłączeniem filetów rybnych oraz pozostałego mięsa rybiego, objętych pozycją 0304
0303 - Ryby zamrożone (z wył. filetów rybnych oraz pozostałego mięsa rybiego, objętych pozycją 0304)
0304 - Filety rybne i pozostałe mięso rybie (nawet rozdrobnione), świeże, schłodzone lub zamrożone
0305 - Ryby suszone, solone lub w solance nadające się do spożycia przez ludzi; ryby wędzone, nawet gotowane przed lub podczas procesu wędzenia nadające się do spożycia przez ludzi; mąki, mączki i granulki, z ryb, nadające się do spożycia przez ludzi
0306 - Skorupiaki, nawet w skorupach, żywe, świeże, schłodzone, zamrożone, suszone, solone lub w solance; skorupiaki wędzone, nawet w skorupach, nawet gotowane przed lub w trakcie procesu wędzenia; skorupiaki, w skorupach, gotowane na parze lub w wodzie, nawet schłodzone, zamrożone, suszone, solone lub w solance; mąki, mączki i granulki, ze skorupiaków, nadające się do spożycia przez ludzi
0307 - Mięczaki, nawet w skorupach, żywe, świeże, schłodzone, zamrożone, suszone, solone lub w solance; mięczaki wędzone, nawet w

skorupkach, nawet gotowane przed lub w trakcie procesu wędzenia; mąki, mączki i granulki z mięczaków, nadające się do spożycia przez ludzi
0308 - Bezkręgowce wodne, inne niż skorupiaki i mięczaki, żywe, świeże, schłodzone, zamrożone, suszone, solone lub w solance, nawet wędzone; mąki, mączki i granulki, z bezkręgowców wodnych, innych niż skorupiaki i mięczaki, nadające się do spożycia przez ludzi
0309 -
0401 - Mleko i śmietana, niezagęszczone ani niezawierające dodatku cukru lub innego środka słodzącego
0402 - Mleko i śmietana, zagęszczone lub zawierające dodatek cukru lub innego środka słodzącego
0403 - Maślanka, mleko zsiadłe i śmietana ukwaszona, jogurt, kefir i inne sfermentowane lub zakwaszone mleko i śmietana, nawet zagęszczone lub zawierające dodatek cukru lub innego środka słodzącego, lub aromatyzowane lub zawierające dodatek owoców, orzechów lub kakao
0404 - Serwatka, nawet zagęszczona lub zawierająca dodatek cukru lub innego środka słodzącego; produkty składające się ze składników naturalnego mleka, nawet zawierające dodatek cukru lub innego środka słodzącego, gdzie indziej niewymienione ani niewłączone
0405 - Masło, włącznie z masłem odwodnionym i ghee i pozostałe tłuszcze oraz oleje otrzymane z mleka; produkty mleczarskie do smarowania
0406 - Ser i twaróg
0407 - Jaja ptasie w skorupkach, świeże, zakonserwowane lub gotowane
0408 - Jaja ptasie bez skorupki i żółtka jaj, świeże, suszone, gotowane na parze lub w wodzie, formowane, zamrożone lub inaczej zakonserwowane, nawet zawierające dodatek cukru lub innego środka słodzącego
0409 - **Miód naturalny
0410 - **Jadalne produkty pochodzenia zwierzęcego, gdzie indziej niewymienione ani niewłączone
0502 - Szczecina i sierść świni lub dzików; sierść borsuka i pozostała sierść do wyrobu szczotek i pędzli; odpadki takiej szczeciny lub sierści
0504 - **Jelita, pęcherze i żółtka zwierząt (z wyjątkiem rybich), całe i w kawałkach, świeże, schłodzone, zamrożone, solone, w solance, suszone lub wędzone
0505 - Skóry i pozostałe części ptaków z ich piórami lub puchem, pióra i części piór (nawet z przyszytymi końcami) oraz puch, nie bardziej obrobione niż oczyszczone, zdezynfekowane lub zakonserwowane; proszek i odpadki piór lub części piór
0506 - Kości i rdzenie rogów, nieobrobione, odtłuszczone, wstępnie przygotowane (z wył. przyciętych do nadania kształtu), poddane działaniu kwasu lub odżelatinowane; proszek i odpadki tych produktów
0507 - Kość słoniowa, skorupy żółwiowe, fiszby i frędzle, rogi, rogi jelenie, kopyta, paznokcie, szpony, pazury i dzioby, nieobrobione lub wstępnie przygotowane, ale nieprzycięte dla nadania kształtu; proszek i odpadki tych produktów
0508 - *Koral i podobne materiały, nieobrobione lub wstępnie przygotowane, ale nieobrobione inaczej; skorupy mięczaków, skorupiaków lub szkarłupni i kości sepii, nieobrobione lub wstępnie przygotowane, ale nieprzycięte dla nadania kształtu, proszek i ich odpadki
0510 - **Ambra szara, strój bobrowy, cybet i piżmo; kantarydyna; żółć, nawet suszona; gruczoły i pozostałe produkty zwierzęce stosowane do przygotowania produktów farmaceutycznych, świeże, schłodzone, zamrożone lub inaczej tymczasowo zakonserwowane
0511 - Produkty pochodzenia zwierzęcego, gdzie indziej niewymienione ani niewłączone; martwe zwierzęta dowolnego rodzaju, nienadające się do spożycia przez ludzi
0701 - Ziemniaki, świeże lub schłodzone
0702 - **Pomidory, świeże lub schłodzone
0703 - Cebula, szalotka, czosnek, pory oraz pozostałe warzywa cebulowe, świeże lub schłodzone
0704 - Kapusty, kalafior, kalarepa, jarmuż i podobne jadalne kapusty, świeże lub schłodzone
0705 - Sałata "Lactuca sativa" i cykorja "Cichorium spp.", świeże lub schłodzone
0706 - Marchew, rzepa, buraki sałatkowe, salsefia, seler, rzodkiewki i podobne korzenie jadalne, świeże lub schłodzone
0707 - *Ogórki i korniszony, świeże lub schłodzone
0708 - Warzywa strączkowe, łuskane lub niełuskane, świeże lub schłodzone
0709 - Pozostałe warzywa, świeże lub schłodzone (z wył. pomidorów, ziemniaków, warzyw cebulowych, jadalnych kapust, sałaty "Lactuca sativa" i cykorii "Cichorium spp.", marchewki, rzepy, buraków sałatkowych, salsefii, selerów, rzodkiewki i podobnych korzeni jadalnych, ogórków i korniszonów, i warzyw strączkowych)
0710 - Warzywa, niepoddane obróbce cieplnej lub ugotowane na parze lub w wodzie, zamrożone
0711 - Warzywa, zakonserwowane tymczasowo, np. w gazowym ditlenku siarki, w solance, w wodzie siarkowej lub w innych roztworach konserwujących, ale nienadające się w tym stanie do bezpośredniego spożycia
0712 - Warzywa suszone, całe, cięte w kawałki, w plasterkach, łamane lub w proszku, ale dalej nieprzetworzone
0713 - Warzywa strączkowe, suszone, łuskane, nawet bez skórki lub dzielone
0714 - Maniok, maranta, salep, topinambur, słodkie ziemniaki i podobne korzenie i bulwy o dużej zawartości skrobi lub inuliny, świeże, schłodzone, zamrożone lub suszone, nawet w plasterkach, lub w postaci granulki; rdzeń sagowca
0801 - Orzechy kokosowe, orzechy brazylijskie i orzechy nerkowca, świeże lub suszone, nawet łuskane lub obrane
0802 - Pozostałe orzechy, świeże lub suszone, nawet łuskane lub obrane (z wył. orzechów kokosowych, brazylijskich i nerkowca)
0803 - Banany, włącznie z plantanami, świeże lub suszone

0804 - Daktyle, figi, ananasy, awokado, guawa, mango i smaczelina, świeże lub suszone
0805 - Owoce cytrusowe, świeże lub suszone
0806 - Winogrona, świeże lub suszone
0807 - Melony (włącznie z arbuzami) i papaje, świeże
0808 - Jabłka, gruszki i pigwy, świeże
0809 - Morele, wiśnie i czereśnie, brzoskwinie (włącznie z nektarynami), śliwki i owoce tarniny, świeże
0810 - Truskawki i poziomki, maliny, jeżyny, porzeczki czarne, białe lub czerwone, agrest i pozostałe jadalne owoce, świeże (z wył. orzechów, bananów, daktyli, fig, ananasów, awokado, guawy, mango, smaczeliny, papai, owoców cytrusowych, winogron, melonów, jablek, gruszek, pigw, moreli, wiśni, czereśni, brzoskwiń, śliwek i owoców tarniny)
0811 - Owoce i orzechy, niepoddane obróbce cieplnej lub ugotowane na parze lub w wodzie, zamrożone, nawet zawierające dodatek cukru lub innego środka słodzącego
0812 - Owoce i orzechy, zakonserwowane tymczasowo np. gazowym ditlenkiem siarki, w solance, w wodzie siarkowej lub w innych roztworach konserwujących, ale nienadające się w tym stanie do bezpośredniego spożycia
0813 - Morele, śliwki, jabłka, brzoskwinie, gruszki, papaje, tamaryndy i pozostałe jadalne owoce, suszone, i mieszanki jadalnych owoców suszonych lub jadalnych orzechów (z wył. orzechów, bananów, daktyli, fig, ananasów, owoców avocado, owoców guawy, mango, smaczeliny, owoców cytrusowych i winogron, niezmiśzanych)
0814 - **Skórki owoców cytrusowych lub melonów, włącznie z arbuzami, świeże, zamrożone, suszone lub zakonserwowane tymczasowo w solance, w wodzie siarkowej lub w innych roztworach konserwujących
0901 - Kawa, nawet palona lub bezkofeinowa; łupinki i łuski kawy; substytuty kawy zawierające kawę w każdej proporcji
0902 - Herbata, nawet aromatyzowana
0903 - **Maté (herbata paragwajska)
0904 - Pieprz z rodzaju Piper; owoce z rodzaju Capsicum lub z rodzaju Pimenta, suszone lub rozgniatane, lub mielone
0905 - Wanilia,
0906 - Cynamon i kwiaty cynamonowca
0907 - Goździki (całe owoce, kwiaty i szypułki)
0908 - Gałka muszkatołowa, kwiat muszkatołowy i kardamon
0909 - Nasiona anyżu, badianu, kopru, kolendry, kminu lub kminku; jagody jałowca
0910 - Imbir, szafran, kurkuma, tymianek, liście laurowe, curry i pozostałe przyprawy korzenne (z wył. pieprzu z rodzaju Piper, owoców z rodzaju Capsicum lub z rodzaju Pimenta, wanili, cynamonu, kwiatów cynamonowca, goździków [całe owoce], szypulek i kwiatów goździków, gałki muszkatołowej, kwiatu muszkatołowego, kardamonu, nasion anyżu, badianu, kopru, kolendry, kminu lub kminku, i jagód jałowca)
1001 - Pszenica i meslin
1002 - Żyto
1003 - Jęczmień
1004 - Owies
1005 - Kukurydza
1006 - Ryż
1007 - Ziarno sorgo
1008 - Gryka, proso i ziarno mozgi kanaryjskiej i pozostałe zboża (z wył. Pszenicy i meslin, żyta, jęczmienia, owsa, kukurydzy, ryżu i ziarna sorgo)
1101 - *Mąka pszenna lub z meslin
1102 - Mąki ze zbóż innych niż pszenica lub meslin
1103 - Kasze, mączki i granulki, zbożowe
1104 - Ziarna zbóż obrobione w inny sposób, np. łuszczone, miażdżone, płatkowane, perełkowane, krojone lub śrutowane; zarodki zbóż całe, miażdżone, płatkowane lub mielone (z wył. mąki ze zbóż, ryżu łuskanego i ryżu częściowo lub całkowicie bielonego, i ryżu łamanego)
1105 - Mąka, mączka, proszek, płatki i granulki, ziemniaczane
1106 - Mąka, mączka i proszek, z suszonych warzyw strączkowych objętych pozycją 0713, z sago i manioku, maranty, salepu, topinamburu, słodkich ziemniaków i podobnych korzeni i bulw o dużej zawartości skrobi lub inuliny objętych pozycją 0714, lub z produktów objętych działem 8 "Owoce i orzechy jadalne; skórki owoców cytrusowych lub melonów"
1107 - Słód, nawet palony
1108 - Skrobie; inulina
1109 - **Gluten pszenny, nawet suszony
1201 - Ziarno soi, nawet łamane
1202 - Orzeszki ziemne, nawet łuskane lub łamane (z wył. prażonych lub poddanych w inny sposób obróbce cieplnej)

1203 - **Kopra
1204 - *Nasiona Inu, nawet łamane
1205 - Nasiona rzepaku lub rzepiku, nawet łamane
1206 - *Nasiona słonecznika, nawet łamane
1207 - Pozostałe nasiona i owoce oleiste, nawet łamane (z wył. jadalnych orzechów, oliwek, nasion soi, orzeszków ziemnych, kopry, nasion Inu, nasiona rzepaku lub rzepiku i nasion słonecznika)
1208 - Mąka i mączka, z nasion lub owoców oleistych (z wył. gorczycy)
1209 - Nasiona, owoce i zarodniki, do siewu (z wył. warzyw strączkowych i kukurydzy cukrowej, kawy, herbaty, mate i przypraw korzennych, zbóż, nasion lub owoców oleistych, i nasion lub owoców stosowanych głównie w przemyśle perfumeryjnym, farmacji lub do celów owadobójczych, grzybobójczych lub podobnych)
1210 - Szyszki chmielowe, świeże lub suszone, nawet mielone, sproszkowane lub w formie granulek; lupulina
1211 - Rośliny i części roślin, włącznie z nasionami i owocami, w rodzaju stosowanych głównie w perfumerii, farmacji lub stosowane do celów owadobójczych, grzybobójczych lub podobnych, świeże lub suszone, nawet krojone, kruszone lub proszkowane
1212 - Chleb świętojański, wodorosty morskie i pozostałe algi, burak cukrowy i trzcina cukrowa, świeże, schłodzone, zamrożone lub suszone, nawet mielone; pestki i jądra owoców oraz pozostałe produkty roślinne, włącznie z niepalonymi korzeniami cykorii odmiany Cichorium intybus sativum, w rodzaju stosowanych głównie do spożycia przez ludzi, gdzie indziej niewymienione ani niewłączone
1213 - **Słoma i plewy zbóż, niepreparowane, nawet siekane, mielone, prasowane lub w formie granulek
1214 - Brukiew, buraki pastewne, korzenie pastewne, siano, lucerna (alfalfa), koniczyna, esparceta, kapusta pastewna, łubin, wyka i podobne produkty pastewne, nawet granulowane
1302 - Soki i ekstrakty roślinne; substancje pektynowe, pektyniany i pektany; agar-agar i pozostałe śluzy i zagęszczacze, nawet modyfikowane, pochodzące z produktów roślinnych
1501 - Tłuszcz ze świń, włącznie ze smalcem, i tłuszcz z drobiu, wytapiane lub inaczej wyekstrahowane (z wył. stearyny smalcowej i oleju smalcowego)
1502 - Tłuszcze z bydła, owiec lub kóz (z wył. oleju i oleostearyny)
1503 - *Stearyna smalcowa, olej smalcowy, oleostearyna, oleina i olej łojowy (z wył. emulgowanych lub zmieszanych, lub przygotowanych inaczej)
1504 - Tłuszcze i oleje i ich frakcje, z ryb lub ze ssaków morskich, nawet rafinowane (z wył. modyfikowanych chemicznie)
1505 - *Tłuszcz z wełny oraz substancje tłuszczowe otrzymane z niego, włącznie z lanoliną
1506 - **Pozostałe tłuszcze i oleje zwierzęce oraz ich frakcje, nawet rafinowane, ale niemodyfikowane chemicznie (z wył. tłuszczu ze świń, tłuszczu z drobiu, tłuszczu z bydła, owiec lub kóz, tłuszczu z ryb i pozostałych zwierząt morskich, stearyny smalcowej, oleju smalcowego, oleostearyny, oleiny i oleju łojowego, tłuszczu z wełny oraz substancji tłuszczowych otrzymanych z niego)
1507 - Olej sojowy i jego frakcje, nawet rafinowane (z wył. modyfikowanych chemicznie)
1508 - Olej z orzeszków ziemnych i jego frakcje, nawet rafinowane, ale niemodyfikowane chemicznie
1509 - Oliwa i jej frakcje, otrzymywane z owoców drzew oliwkowych, wyłącznie w sposób mechaniczny lub przy użyciu innych metod fizycznych, w warunkach, które nie prowadzą do pogorszenia właściwości oleju, nawet rafinowane, ale niemodyfikowane chemicznie
1510 - *Pozostałe oleje i ich frakcje, otrzymywane wyłącznie z oliwek, nawet rafinowane, ale niemodyfikowane chemicznie, włącznie z mieszaninami tych olejów lub ich frakcji z olejami lub frakcjami objętymi pozycją 1509
1511 - Olej palmowy i jego frakcje, nawet rafinowane (z wył. modyfikowanego chemicznie)
1512 - Olej z nasion słonecznika lub z krokosza barwierskiego lub z nasion bawełny i ich frakcje, nawet rafinowane, ale niemodyfikowane chemicznie
1513 - Olej kokosowy (z kopry), olej z ziaren palmowych lub olej babassu i ich frakcje, nawet rafinowane, ale niemodyfikowane chemicznie
1514 - Olej rzepakowy, rzepikowy lub gorczycowy i ich frakcje, nawet rafinowane, ale niemodyfikowane chemicznie
1515 - Ciekłe tłuszcze i oleje roślinne (włącznie z olejem jojoba) i ich frakcje, nawet rafinowane, ale niemodyfikowane chemicznie (z wył. oleju z soi, orzeszków ziemnych, oliwek, palm, z nasion słonecznika, z krokosza barwierskiego, bawełny, kokosów, z ziaren palmy, oleju babassu, rzepakowego, rzepikowego lub gorczycowego)
1516 - Tłuszcze i oleje, zwierzęce lub roślinne i ich frakcje, częściowo lub całkowicie uwodornione, estryfikowane wewnętrznie, reestryfikowane lub elaidynizowane, nawet rafinowane, ale dalej nieprzetworzone
1517 - Margaryna, pozostałe jadalne mieszaniny lub produkty z tłuszczów lub olejów, zwierzęcych lub roślinnych, lub z frakcji różnych tłuszczów, lub olejów (z wył. tłuszczów lub olejów i ich frakcji, częściowo lub całkowicie uwodornionych, estryfikowanych wewnętrznie, reestryfikowanych lub elaidynizowanych, nawet rafinowanych, ale dalej nieprzetworzonych, oraz mieszanin oliwy i jej frakcji)
1518 - *Tłuszcze i oleje, zwierzęce lub roślinne i ich frakcje, gotowane, utlenione, odwodnione, siarkowane, napowietrzane, polimeryzowane przez ogrzewanie w próżni lub w gazie obojętnym, lub inaczej modyfikowane chemicznie, niejadalne mieszaniny lub produkty z tłuszczów lub olejów, zwierzęcych lub roślinnych, lub z frakcji różnych tłuszczów lub olejów, gdzie indziej niesklasyfikowane
1521 - Woski roślinne (inne niż triglicerydy), wosk pszczele, pozostałe woski owadzie i spermacet, nawet rafinowane lub barwione
1522 - *Degras; pozostałości powstałe przy obróbce substancji tłuszczowych oraz wosków zwierzęcych lub roślinnych

1601 - *Kiełbasy i podobne wyroby z mięsa, podrobów lub krwi; przetwory żywnościowe na bazie tych wyrobów
1602 - Mięso, podroby lub krew, przetworzone lub zakonserwowane (z wył. kiełbas i podobnych wyrobów, i ekstraktów i soków, z mięsa)
1603 - *Ekstrakty i soki, z mięsa, ryb lub skorupiaków, mięczaków lub pozostałych bezkręgowców wodnych
1604 - Ryby przetworzone lub zakonserwowane; kawior i namiastki kawioru przygotowane z ikry rybiej
1605 - Skorupiaki, mięczaki i pozostałe bezkręgowce wodne, przetworzone lub zakonserwowane
1701 - Cukier trzcinowy lub buraczany i chemicznie czysta sacharoza, w postaci stałej
1702 - Pozostałe cukry, włącznie z chemicznie czystymi: laktozą, maltozą, glukozą i fruktozą, w postaci stałej; syropy cukrowe niezawierające dodatku środków aromatyzujących lub barwiących; miód sztuczny, nawet zmieszany z miodem naturalnym; karmel
1703 - Melasy powstałe z ekstrakcji lub rafinacji cukru
1704 - Wyroby cukiernicze niezawierające kakao, włącznie z białą czekoladą
1801 - **Ziarna kakao, całe lub łamane, surowe lub palone
1802 - **Łuski kakao, łupiny, osłonki i pozostałe odpady kakao
1803 - Pasta kakaowa, nawet odtłuszczona
1804 - **Masło, tłuszcz i olej, kakaowe
1805 - **Proszek kakaowy, niezawierający dodatku cukru lub innego środka słodzącego
1806 - Czekolada i pozostałe przetwory spożywcze zawierające kakao
1901 - Ekstrakt słodowy; przetwory spożywcze z mąki, kasz, mączki, skrobi lub z ekstraktu słodowego, niezawierające kakao lub zawierające < 40% masy kakao, obliczone w stosunku do całkowicie odtłuszczonej bazy, gdzie indziej niewymienione ani niewłączone; przetwory spożywcze z mleka, śmietany, maślanek, serwatki, kefiru i podobnych towarów objętych pozycjami od 0401 do 0404, niezawierające kakao lub zawierające < 5% masy kakao, obliczone w stosunku do całkowicie odtłuszczonej bazy, gdzie indziej niewymienione ani niewłączone
1902 - Makarony, nawet poddane obróbce cieplnej lub nadziewane (mięsem lub innymi substancjami), lub przygotowane inaczej, takie jak spaghetti, rurki, nitki, lasagne, gnocchi, ravioli, cannelloni; kuskus, nawet przygotowany
1903 - **Tapioka i jej namiastki, przygotowane ze skrobi, w postaci płatków, ziaren, perełek, odsiewu lub w podobnych postaciach
1904 - Przetwory spożywcze otrzymane przez spęcznianie lub prażenie zbóż, lub produktów zbożowych, np. płatki kukurydziane; zboża (inne niż kukurydza) w postaci ziarna lub w postaci płatków, lub inaczej przetworzonego ziarna (z wyjątkiem mąki, kasz i mączki), wstępnie obgotowane lub inaczej przygotowane, gdzie indziej niewymienione ani niewłączone
1905 - Chleb, bułki, pieczywo cukiernicze, ciasta i ciastka, herbatniki i pozostałe wyroby piekarnicze, nawet zawierające kakao; opłatki sakralne, puste kapsułki stosowane do celów farmaceutycznych, wafle wytłaczane, papier ryżowy i podobne wyroby
2001 - Warzywa, owoce, orzechy i pozostałe jadalne części roślin, przetworzone lub zakonserwowane octem lub kwasem octowym
2002 - Pomidory przetworzone lub zakonserwowane inaczej niż octem lub kwasem octowym
2003 - Grzyby i trufle, przetworzone lub zakonserwowane inaczej niż octem lub kwasem octowym
2004 - Warzywa przetworzone lub zakonserwowane inaczej niż octem lub kwasem octowym, zamrożone (z wył. zakonserwowanych cukrem oraz pomidorów, grzybów i trufli)
2005 - Pozostałe warzywa przetworzone lub zakonserwowane inaczej niż octem lub kwasem octowym, niezamrożone (z wył. zakonserwowanych cukrem oraz pomidorów, grzybów i trufli)
2006 - *Warzywa, owoce, orzechy, skórki z owoców i pozostałe części roślin, zakonserwowane cukrem (odsączone, lukrowane lub kandyzowane)
2007 - Dżemy, galaretki owocowe, marmolady, przeciery i pasty owocowe lub orzechowe, otrzymane w wyniku obróbki cieplnej, nawet zawierające dodatek cukru lub innej substancji słodzącej
2008 - Owoce, orzechy i pozostałe jadalne części roślin, inaczej przetworzone lub zakonserwowane, nawet zawierające dodatek cukru lub innej substancji słodzącej, lub alkoholu (z wył. przetworzonych lub zakonserwowanych octem lub kwasem octowym, zakonserwowanych cukrem ale nie w syropie, oraz dżemów, galaretek owocowych, marmolad, przecierów i past, otrzymanych w wyniku obróbki cieplnej)
2009 - Soki owocowe (włączając moszcz gronowy) i soki warzywne niesfermentowane i niezawierające dodatku alkoholu, nawet z dodatkiem cukru lub innej substancji słodzącej
2101 - Ekstrakty, esencje i koncentraty kawy, herbaty lub maté (herbaty paragwajskiej) oraz przetwory na bazie tych produktów lub na bazie kawy, herbaty lub maté (herbaty paragwajskiej); cykorii palona i pozostałe palone namiastki kawy oraz ich ekstrakty, esencje i koncentraty
2102 - Drożdże (aktywne lub nieaktywne); pozostałe mikroorganizmy jednokomórkowe, martwe, gotowe proszki do pieczenia (z wył. szczepionek, toksyn i hodowli mikroorganizmów pakowanych jako lekarstwa)
2103 - Sosy i preparaty do nich; zmieszane przyprawy i zmieszane przyprawy korzenne; mąka i mączka, z gorczyca oraz gotowa musztarda
2104 - Zupy i buliony i preparaty do nich; złożone przetwory spożywcze, składające się z dokładnie zhomogenizowanej mieszaniny dwóch lub więcej podstawowych składników, takich jak mięso, ryby, warzywa lub owoce, pakowane do sprzedaży detalicznej jako żywność dla niemowląt lub do celów dietetycznych, w opakowaniach o zawartości netto <= 250 g masy
2105 - *Lody i pozostałe lody jadalne, nawet zawierające kakao
2106 - Przetwory spożywcze, gdzie indziej niesklasyfikowane

2201 - Wody, włącznie z naturalnymi lub sztucznymi wodami mineralnymi i wodami gazowanymi, niezawierające dodatku cukru lub innego środka słodzącego ani aromatyzującego; lód i śnieg
2202 - Wody, włącznie z wodami mineralnymi i wodami gazowanymi, zawierające dodatek cukru lub innego środka słodzącego, lub aromatyzowane i pozostałe napoje bezalkoholowe (z wył. soków owocowych lub warzywnych i mleka)
2203 - *Pиво otrzymywane ze słodu
2204 - Wino ze świeżych winogron, włącznie z winami wzmocnionymi; moszcz gronowy, częściowo sfermetowany i o rzeczywistej mocy alkoholu > 0,5% obj. lub moszcz gronowy z dodatkiem alkoholu o rzeczywistej mocy alkoholu > 0,5% obj.
2205 - Wermut i pozostałe wina ze świeżych winogron aromatyzowane roślinami lub substancjami aromatycznymi
2206 - *Cydr (cidr), perry, miód pitny i pozostałe napoje fermentowane oraz mieszanki napojów fermentowanych i napojów bezalkoholowych, gdzie indziej niesklasyfikowane (z wył. piwa, wina ze świeżych winogron, moszczu gronowego, wermutu i pozostałych win ze świeżych winogron aromatyzowanych roślinami lub substancjami aromatycznymi)
2207 - Alkohol etylowy nieskażony o objętościowej mocy alkoholu \geq 80% obj.; alkohol etylowy i pozostałe wyroby alkoholowe, o dowolnej mocy, skażone
2208 - Alkohol etylowy nieskażony o objętościowej mocy alkoholu < 80% obj.; wódki, likiery i pozostałe napoje spirytusowe (z wył. preparatów alkoholowych złożonych, w rodzaju stosowanych do produkcji napojów)
2209 - *Ocet i namiastki octu otrzymane z kwasu octowego
2301 - Mąki, mączki i granulki, z mięsa lub podrobów, ryb lub skorupiaków, mięczaków lub pozostałych bezkręgowców wodnych, nienadające się do spożycia przez ludzi; skwarki
2302 - Otręby, śruta i inne pozostałości odsiewu, przemiału lub innej obróbki zbóż i roślin strączkowych, nawet granulowane
2303 - Pozostałości z produkcji skrobi i podobne pozostałości, wysłodki buraczane, wytłoczyny z trzciny cukrowej i pozostałe odpady z produkcji cukru, pozostałości i odpady browarnicze i gorzelniane, nawet w postaci granulak
2304 - **Makuchy i inne pozostałości stałe, nawet mielone lub w postaci granulak, pozostałe z ekstrakcji oleju sojowego
2305 - **Makuchy i inne pozostałości stałe, nawet mielone lub w postaci granulak, pozostałe z ekstrakcji oleju z orzeszków ziemnych
2306 - Makuchy i inne pozostałości stałe, nawet mielone lub w postaci granulak, pozostałe z ekstrakcji tłuszczów lub olejów roślinnych (z wyłączeniem z oleju sojowego i z orzeszków ziemnych)
2307 - *Osad winny z drożdży; kamień winny
2308 - *Żołędzie i kasztany, wytłoki, i inne materiały roślinne i odpady roślinne, pozostałości roślinne i produkty uboczne, nawet w postaci granulak, w rodzaju stosowanych do karmienia zwierząt, gdzie indziej niesklasyfikowane
2309 - Preparaty, w rodzaju stosowanych do karmienia zwierząt
2401 - Tytoń nieprzetworzony; odpady tytoniowe
2402 - Cygara, nawet z obcięzonymi końcami, cygaretki i papierosy, z tytoniu lub namiastek tytoniu
2403 - Przetworzony tytoń i przetworzone namiastki tytoniu; tytoń „homogenizowany” lub „odtworzony”; ekstrakty i esencje, z tytoniu (z wył. cygar, w tym z obcięzonymi końcami, cygaretek i papierosów)
2404 - Produkty zawierające tytoń, tytoń odtworzony, nikotynę lub namiastki tytoniu lub nikotyny, przeznaczone do wdychania bez spalania; pozostałe wyroby zawierające nikotynę przeznaczone do wprowadzania nikotyny do ciała ludzkiego
2501 - *Sól, włączając sól kuchenną i sól denaturowaną, i czysty chlorek sodu, nawet w roztworze wodnym lub zawierająca dodatek środków zapobiegających zbrylaniu lub środków zapewniających dobrą sypkość; woda morską
4101 - Skóry i skórki bydłce (włączając bawole) lub ze zwierząt jednokopytnych, surowe, świeże lub solone, suszone, wapnione, piklowane lub inaczej konserwowane, nawet odwłosione, lub dwojone (z wył. poddanych garbowaniu, pergaminowaniu lub dalszej wyprawie)

3 Światowa wymiana handlowa danej branży

Niniejszy rozdział koncentruje się na globalnej wymianie handlowej w obrębie branży, a także na geograficznej strukturze światowej wymiany handlowej. Analiza danych z raportu pozwala na podejmowanie bardziej świadomych decyzji biznesowych i strategicznych, zarówno na poziomie mikro (pojedyncze przedsiębiorstwa), jak i makro (polityka gospodarcza państwa).

Z punktu widzenia eksporterów zrozumienie globalnych trendów w wymianie handlowej pomaga ocenić potencjalny popyt na ich produkty i identyfikować rynki z największym potencjałem wzrostu. Natomiast dane o udziale poszczególnych krajów w eksporcie światowym pozwalają na zidentyfikowanie głównych konkurentów oraz na analizę własnej pozycji na tle globalnej konkurencji. Informacje o geograficznej strukturze wymiany handlowej ułatwiają wybór rynków docelowych i dostosowanie strategii wejścia do lokalnych warunków.

Z punktu widzenia decydentów polityki gospodarczej i handlowej informacje i dane przedstawione w raporcie są kluczowe dla kształtowania polityk wspierających eksport, negocjacji umów handlowych i minimalizowania barier handlowych. Pozwalają na identyfikację branż z największym potencjałem eksportowym oraz na skierowanie wsparcia finansowego i doradczego do firm z tych sektorów.

3.1 Światowa wymiana handlowa w branży

Uwaga: W trakcie kilku pierwszych miesięcy danego roku wartość globalnego eksportu branży może być zaniżona z uwagi na fakt, że niektóre kraje nie przekazały swoich danych do bazy ONZ Comtrade.

Komponent 3.1. Wartość globalnego eksportu branży (lewa oś) [mld USD] i dynamika rok do roku (prawa oś) [%]

Źródło: Towary – UN Comtrade; Usługi – IMF Balance of Payments.

Komponent 3.2. Udział podgrup branży w globalnym eksporcie branży [%]

Dział	2015	2016	2017	2018	2019	2020	2021	2022	2023
0101	0,18	0,17	0,18	0,19	0,21	0,19	0,20	0,18	0,19
0102	0,60	0,57	0,57	0,62	0,61	0,55	0,49	0,45	0,52
0103	0,28	0,30	0,30	0,25	0,29	0,32	0,22	0,19	0,19
0104	0,13	0,12	0,11	0,10	0,08	0,08	0,07	0,07	0,09
0105	0,21	0,21	0,20	0,21	0,21	0,19	0,18	0,17	0,19
0106	0,08	0,10	0,09	0,09	0,07	0,07	0,08	0,07	0,06
0201	1,55	1,53	1,52	1,59	1,56	1,32	1,56	1,49	1,45

0202	1,66	1,45	1,49	1,58	1,83	1,68	1,71	1,94	1,64
0203	1,88	1,99	2,01	1,83	2,14	2,30	2,00	1,71	1,61
0204	0,46	0,42	0,47	0,51	0,51	0,48	0,49	0,47	0,50
0205	0,03	0,03	0,03	0,03	0,03	0,02	0,02	0,02	0,02
0206	0,52	0,59	0,61	0,55	0,53	0,53	0,52	0,47	0,43
0207	1,81	1,74	1,73	1,74	1,77	1,64	1,63	1,78	1,71
0208	0,06	0,06	0,05	0,05	0,05	0,04	0,04	0,04	0,04
0209	0,03	0,04	0,04	0,04	0,05	0,05	0,05	0,04	0,05
0210	0,34	0,32	0,31	0,31	0,30	0,29	0,27	0,26	0,30
0301	0,12	0,13	0,11	0,12	0,12	0,11	0,11	0,11	0,11
0302	1,18	1,37	1,29	1,36	1,33	1,21	1,25	1,26	1,38
0303	1,38	1,42	1,44	1,45	1,42	1,28	1,16	1,04	0,92
0304	1,45	1,52	1,52	1,58	1,57	1,46	1,38	1,49	1,29
0305	0,39	0,40	0,40	0,41	0,41	0,38	0,34	0,33	0,32
0306	1,72	1,80	1,92	1,82	1,83	1,69	1,84	1,62	1,46
0307	0,83	0,89	0,87	0,88	0,84	0,72	0,75	0,76	0,72
0308	0,05	0,04	0,04	0,04	0,05	0,04	0,04	0,04	0,04
0309								0,00	0,00
0401	0,56	0,55	0,63	0,62	0,59	0,58	0,56	0,57	0,63
0402	1,32	1,15	1,26	1,23	1,32	1,39	1,31	1,31	1,15
0403	0,31	0,31	0,30	0,30	0,29	0,29	0,26	0,23	0,28
0404	0,30	0,27	0,31	0,28	0,30	0,32	0,31	0,31	0,24
0405	0,50	0,51	0,66	0,72	0,66	0,56	0,54	0,63	0,64
0406	1,98	1,94	2,05	2,07	2,11	2,17	2,00	2,00	2,18
0407	0,31	0,26	0,27	0,28	0,27	0,26	0,25	0,26	0,29
0408	0,07	0,07	0,07	0,08	0,07	0,07	0,06	0,08	0,10
0409	0,16	0,16	0,16	0,14	0,13	0,14	0,14	0,13	0,12
0410	0,03	0,03	0,04	0,05	0,05	0,06	0,06	0,06	0,06
0502	0,01	0,01	0,01	0,01	0,01	0,01	0,01	0,00	0,00
0504	0,31	0,30	0,34	0,37	0,34	0,30	0,27	0,25	0,22
0505	0,09	0,08	0,09	0,11	0,12	0,08	0,09	0,08	0,07
0506	0,03	0,03	0,02	0,02	0,02	0,02	0,02	0,02	0,02
0507	0,01	0,01	0,01	0,01	0,01	0,01	0,01	0,01	0,01
0508	0,01	0,01	0,01	0,01	0,01	0,01	0,01	0,01	0,01
0510	0,01	0,01	0,01	0,02	0,02	0,02	0,02	0,02	0,03
0511	0,15	0,14	0,15	0,16	0,17	0,18	0,18	0,18	0,16
0701	0,27	0,29	0,29	0,28	0,32	0,26	0,24	0,26	0,33
0702	0,63	0,63	0,60	0,61	0,59	0,61	0,59	0,52	0,65
0703	0,45	0,52	0,44	0,38	0,47	0,46	0,41	0,37	0,50
0704	0,20	0,21	0,20	0,21	0,23	0,23	0,22	0,19	0,22
0705	0,18	0,17	0,18	0,18	0,19	0,19	0,18	0,17	0,18
0706	0,13	0,13	0,12	0,13	0,13	0,13	0,12	0,11	0,14
0707	0,17	0,18	0,17	0,18	0,17	0,16	0,17	0,17	0,21
0708	0,08	0,09	0,09	0,09	0,09	0,10	0,09	0,08	0,09
0709	0,88	0,92	0,91	0,91	0,96	0,84	0,93	0,83	0,98
0710	0,42	0,44	0,42	0,43	0,44	0,45	0,39	0,38	0,45

0711	0,05	0,04	0,04	0,04	0,04	0,04	0,03	0,03	0,04
0712	0,32	0,35	0,39	0,38	0,30	0,25	0,22	0,19	0,20
0713	0,83	0,86	0,79	0,59	0,62	0,55	0,70	0,70	0,80
0714	0,21	0,18	0,17	0,15	0,13	0,16	0,18	0,16	0,14
0801	0,51	0,60	0,64	0,58	0,51	0,51	0,48	0,40	0,33
0802	1,40	1,29	1,22	1,16	1,26	1,10	1,08	0,90	0,52
0803	0,70	0,79	0,81	0,80	0,85	0,85	0,70	0,61	0,72
0804	0,63	0,75	0,84	0,83	0,90	0,89	0,87	0,73	0,88
0805	0,93	0,97	0,93	0,96	0,91	1,08	0,90	0,76	0,76
0806	0,68	0,68	0,65	0,66	0,68	0,69	0,61	0,52	0,55
0807	0,24	0,26	0,24	0,26	0,24	0,25	0,23	0,20	0,23
0808	0,70	0,70	0,69	0,66	0,62	0,66	0,59	0,47	0,44
0809	0,38	0,41	0,39	0,43	0,47	0,49	0,45	0,43	0,43
0810	0,84	0,95	1,01	1,09	1,20	1,28	1,31	1,12	1,19
0811	0,31	0,30	0,28	0,31	0,32	0,37	0,39	0,37	0,37
0812	0,02	0,01	0,02	0,02	0,02	0,01	0,01	0,01	0,01
0813	0,17	0,18	0,17	0,16	0,15	0,16	0,16	0,15	0,15
0814	0,01	0,01	0,01	0,01	0,01	0,01	0,01	0,00	0,01
0901	2,16	2,17	2,13	1,91	1,88	1,98	1,94	2,13	2,00
0902	0,51	0,51	0,53	0,43	0,52	0,53	0,46	0,42	0,43
0903	0,02	0,01	0,01	0,01	0,01	0,01	0,01	0,01	0,01
0904	0,38	0,36	0,30	0,23	0,24	0,26	0,27	0,25	0,25
0905	0,03	0,05	0,08	0,09	0,07	0,02	0,05	0,04	0,01
0906	0,04	0,04	0,04	0,03	0,05	0,07	0,06	0,05	0,04
0907	0,03	0,03	0,03	0,03	0,02	0,02	0,02	0,03	0,02
0908	0,05	0,05	0,06	0,06	0,08	0,13	0,09	0,06	0,06
0909	0,05	0,05	0,05	0,06	0,07	0,07	0,07	0,06	0,09
0910	0,17	0,17	0,18	0,18	0,17	0,22	0,19	0,13	0,17
1001	2,84	2,63	2,61	2,64	2,63	2,55	3,01	3,06	2,56
1002	0,02	0,01	0,01	0,02	0,02	0,03	0,03	0,02	0,02
1003	0,58	0,45	0,47	0,49	0,45	0,48	0,57	0,50	0,57
1004	0,06	0,05	0,04	0,05	0,05	0,05	0,06	0,06	0,07
1005	2,12	2,12	2,00	2,17	2,32	2,40	2,77	3,18	2,18
1006	1,72	1,50	1,64	1,67	1,56	1,68	1,49	1,54	1,52
1007	0,23	0,13	0,10	0,08	0,05	0,11	0,17	0,18	0,07
1008	0,08	0,06	0,06	0,06	0,07	0,07	0,06	0,06	0,06
1101	0,36	0,34	0,32	0,32	0,33	0,31	0,29	0,33	0,37
1102	0,05	0,06	0,06	0,06	0,06	0,06	0,06	0,07	0,06
1103	0,08	0,07	0,07	0,06	0,06	0,07	0,07	0,07	0,07
1104	0,09	0,09	0,09	0,09	0,10	0,10	0,12	0,12	0,12
1105	0,05	0,04	0,04	0,05	0,05	0,05	0,04	0,05	0,06
1106	0,04	0,04	0,04	0,04	0,04	0,05	0,05	0,05	0,04
1107	0,25	0,25	0,23	0,23	0,25	0,21	0,22	0,23	0,29
1108	0,28	0,27	0,24	0,28	0,28	0,29	0,30	0,33	0,27
1109	0,09	0,09	0,10	0,11	0,09	0,08	0,10	0,10	0,12
1201	3,77	3,81	3,89	3,81	3,59	4,08	4,22	4,75	3,63

1202	0,17	0,20	0,19	0,16	0,20	0,25	0,20	0,18	0,20
1203	0,01	0,01	0,01	0,01	0,01	0,00	0,00	0,00	0,00
1204	0,06	0,06	0,05	0,05	0,06	0,06	0,07	0,05	0,04
1205	0,66	0,67	0,77	0,67	0,58	0,70	0,77	0,85	0,84
1206	0,23	0,24	0,24	0,27	0,29	0,29	0,25	0,34	0,29
1207	0,36	0,30	0,26	0,30	0,28	0,28	0,26	0,25	0,30
1208	0,10	0,09	0,08	0,10	0,09	0,10	0,09	0,08	0,03
1209	0,47	0,50	0,49	0,49	0,49	0,53	0,47	0,42	0,41
1210	0,03	0,04	0,04	0,04	0,04	0,05	0,05	0,04	0,03
1211	0,22	0,22	0,21	0,20	0,20	0,22	0,21	0,20	0,21
1212	0,12	0,12	0,12	0,12	0,13	0,13	0,13	0,14	0,11
1213	0,02	0,02	0,02	0,02	0,02	0,02	0,02	0,02	0,02
1214	0,19	0,19	0,18	0,18	0,19	0,20	0,19	0,21	0,11
1302	0,43	0,42	0,40	0,46	0,45	0,44	0,43	0,50	0,44
1501	0,03	0,03	0,04	0,04	0,04	0,05	0,07	0,06	0,05
1502	0,08	0,09	0,09	0,08	0,08	0,09	0,12	0,16	0,16
1503	0,00	0,00	0,00	0,00	0,00	0,00	0,00	0,00	0,01
1504	0,13	0,13	0,12	0,13	0,13	0,14	0,13	0,15	0,17
1505	0,02	0,01	0,01	0,01	0,01	0,01	0,01	0,01	0,01
1506	0,02	0,02	0,02	0,02	0,02	0,04	0,03	0,03	0,03
1507	0,68	0,67	0,61	0,54	0,54	0,63	0,84	0,91	0,64
1508	0,03	0,05	0,03	0,02	0,02	0,04	0,03	0,04	0,04
1509	0,54	0,53	0,55	0,53	0,45	0,45	0,46	0,49	0,55
1510	0,03	0,03	0,04	0,04	0,02	0,02	0,03	0,03	0,04
1511	2,13	2,00	2,26	1,95	1,80	2,13	2,70	2,78	2,51
1512	0,63	0,71	0,74	0,68	0,74	0,88	0,92	0,95	0,88
1513	0,41	0,44	0,48	0,36	0,27	0,31	0,41	0,42	0,32
1514	0,45	0,46	0,41	0,40	0,42	0,33	0,66	0,63	0,69
1515	0,29	0,27	0,29	0,27	0,27	0,27	0,28	0,28	0,25
1516	0,25	0,26	0,27	0,25	0,22	0,24	0,31	0,38	0,34
1517	0,38	0,38	0,40	0,38	0,37	0,39	0,45	0,48	0,46
1518	0,12	0,14	0,17	0,16	0,19	0,26	0,37	0,49	0,47
1521	0,02	0,02	0,02	0,02	0,02	0,02	0,02	0,02	0,01
1522	0,01	0,01	0,01	0,01	0,01	0,01	0,01	0,01	0,02
1601	0,33	0,33	0,33	0,34	0,34	0,37	0,34	0,32	0,36
1602	1,07	1,03	1,03	1,08	1,08	1,06	0,97	1,02	1,10
1603	0,02	0,02	0,02	0,02	0,02	0,02	0,02	0,01	0,01
1604	1,06	1,03	1,07	1,15	1,15	1,20	1,08	1,00	1,03
1605	0,74	0,76	0,77	0,80	0,72	0,71	0,75	0,71	0,62
1701	1,65	1,95	1,97	1,45	1,30	1,51	1,39	1,58	2,09
1702	0,37	0,38	0,37	0,36	0,37	0,39	0,42	0,46	0,50
1703	0,06	0,06	0,05	0,05	0,06	0,06	0,06	0,06	0,06
1704	0,77	0,80	0,77	0,76	0,76	0,69	0,71	0,73	0,92
1801	0,77	0,64	0,57	0,57	0,52	0,40	0,50	0,36	0,46
1802	0,02	0,02	0,02	0,01	0,01	0,01	0,02	0,02	0,04
1803	0,25	0,21	0,21	0,18	0,19	0,19	0,21	0,18	0,23

1804	0,41	0,38	0,35	0,35	0,36	0,34	0,30	0,25	0,33
1805	0,15	0,18	0,16	0,15	0,15	0,16	0,16	0,16	0,19
1806	1,87	1,92	1,86	1,90	1,91	1,73	1,79	1,67	2,04
1901	1,39	1,41	1,44	1,50	1,54	1,48	1,25	1,25	1,36
1902	0,63	0,63	0,63	0,64	0,67	0,78	0,68	0,70	0,77
1903	0,00	0,00	0,00	0,00	0,01	0,01	0,01	0,01	0,01
1904	0,43	0,44	0,42	0,43	0,43	0,44	0,40	0,39	0,43
1905	2,17	2,26	2,24	2,36	2,39	2,32	2,35	2,39	2,93
2001	0,14	0,14	0,13	0,14	0,14	0,13	0,13	0,13	0,14
2002	0,35	0,33	0,29	0,29	0,30	0,31	0,29	0,32	0,40
2003	0,08	0,08	0,08	0,09	0,10	0,11	0,10	0,12	0,13
2004	0,51	0,57	0,55	0,57	0,60	0,55	0,53	0,59	0,76
2005	0,73	0,75	0,73	0,75	0,73	0,75	0,68	0,65	0,70
2006	0,05	0,05	0,05	0,05	0,05	0,05	0,05	0,04	0,04
2007	0,23	0,23	0,22	0,23	0,22	0,22	0,21	0,21	0,23
2008	1,08	1,04	1,03	1,02	1,02	1,01	0,99	0,94	0,87
2009	1,07	1,06	1,03	1,04	0,91	0,86	0,81	0,81	0,92
2101	0,57	0,58	0,57	0,56	0,54	0,54	0,50	0,51	0,55
2102	0,14	0,15	0,15	0,15	0,14	0,14	0,14	0,14	0,16
2103	0,82	0,83	0,83	0,85	0,89	0,94	0,93	0,91	0,96
2104	0,21	0,21	0,20	0,21	0,21	0,21	0,19	0,19	0,18
2105	0,24	0,25	0,25	0,28	0,28	0,29	0,28	0,26	0,32
2106	2,51	2,64	2,60	2,86	2,97	3,12	3,01	2,87	2,96
2201	0,25	0,26	0,26	0,27	0,26	0,23	0,22	0,22	0,27
2202	1,30	1,31	1,30	1,38	1,40	1,42	1,41	1,33	1,45
2203	0,94	0,95	0,96	1,00	1,04	0,75	0,90	0,83	0,95
2204	2,35	2,35	2,37	2,42	2,33	2,19	2,20	2,01	2,10
2205	0,03	0,03	0,03	0,04	0,04	0,04	0,04	0,04	0,04
2206	0,11	0,10	0,10	0,10	0,10	0,10	0,12	0,10	0,09
2207	0,52	0,52	0,55	0,56	0,56	0,66	0,59	0,72	0,53
2208	2,06	2,02	2,01	2,11	2,20	1,85	1,95	2,03	2,19
2209	0,04	0,04	0,04	0,05	0,04	0,05	0,05	0,04	0,04
2301	0,43	0,39	0,41	0,42	0,41	0,42	0,42	0,44	0,38
2302	0,15	0,12	0,11	0,12	0,12	0,13	0,13	0,14	0,14
2303	0,41	0,33	0,30	0,34	0,32	0,33	0,34	0,34	0,14
2304	1,95	1,78	1,54	1,70	1,58	1,57	1,51	1,75	1,57
2305	0,00	0,01	0,00	0,00	0,00	0,00	0,00	0,00	0,00
2306	0,44	0,40	0,37	0,43	0,43	0,49	0,50	0,51	0,64
2307	0,00	0,00	0,00	0,00	0,00	0,00	0,00	0,00	0,00
2308	0,05	0,05	0,04	0,05	0,04	0,04	0,04	0,04	0,05
2309	1,78	1,84	1,89	1,98	1,99	2,26	2,19	2,21	2,29
2401	0,75	0,81	0,74	0,68	0,59	0,52	0,46	0,51	0,58
2402	1,70	1,69	1,57	1,79	1,75	1,47	1,27	1,11	1,46
2403	0,35	0,39	0,40	0,42	0,51	0,60	0,55	0,33	0,36
2404								0,55	0,81
2501	0,17	0,16	0,16	0,18	0,18	0,16	0,17	0,17	0,17

4101	0,40	0,32	0,30	0,24	0,17	0,13	0,17	0,15	0,11
------	------	------	------	------	------	------	------	------	------

Źródło: Towary – UN Comtrade; Usługi – IMF Balance of Payments.

3.2 Struktura geograficzna światowej wymiany handlowej branży w podziale na kontynenty

Uwaga: W trakcie kilku pierwszych miesięcy danego roku struktura handlu może być zmienna z uwagi na fakt, że niektóre kraje nie przekazały swoich danych do bazy ONZ Comtrade.

Komponent 3.3. Struktura geograficzna eksportu i importu światowego branży w podziale na kontynenty

Razem	Udział w światowym eksporcie [%]	Wartość eksportu 2023 [mln USD]	Zmiana rok do roku [%]	CAGR za 5 lat [%]
Afryka	3,17	54 040,55	-18,28	0,00
Afryka Środkowa	1,68	28 671,11	-3,72	2,66
Ameryka Południowa	14,53	247 985,60	-6,91	7,39
Ameryka Północna	4,32	73 637,04	-72,19	-17,51
Ameryka Środkowa i Karaiby	3,92	66 855,39	1,55	3,59
Australia i Oceania	4,19	71 420,47	-6,15	5,01
Azja	22,98	392 118,34	-11,80	2,90
Europa - kraje inne niż Unia Europejska	5,44	92 867,22	-2,35	-4,26
Europa - Unia Europejska	39,78	678 782,72	-1,13	4,38

Razem	Udział w światowym imporcie [%]	Wartość importu 2023 [mln USD]	Zmiana rok do roku [%]	CAGR za 5 lat [%]
Afryka	4,32	70 963,05	-21,81	0,76
Afryka Środkowa	1,96	32 238,58	-21,73	2,15
Ameryka Południowa	3,45	56 598,53	-3,31	7,19
Ameryka Północna	3,04	49 972,94	-82,14	-24,37
Ameryka Środkowa i Karaiby	3,43	56 298,12	-7,27	4,42
Australia i Oceania	1,48	24 360,26	-7,60	2,19
Azja	36,57	600 369,15	-11,06	3,51
Europa - kraje inne niż Unia Europejska	7,53	123 588,40	4,01	-1,33
Europa - Unia Europejska	38,21	627 183,78	-3,01	4,43

Źródło: Towary – UN Comtrade; Usługi – IMF Balance of Payments.

3.3 Najważniejsi eksporterzy w danej branży – kraje

Uwaga: W trakcie kilku pierwszych miesięcy danego roku struktura handlu może być zmienna z uwagi na fakt, że niektóre kraje nie przekazały swoich danych do bazy ONZ Comtrade.

Komponent 3.4. TOP15 krajów pod względem wartości eksportu branży

Nazwa kraju	Udział w eksporcie ogółem [%]	Wartość eksportu [mld USD] w 2023 r.	Zmiana rok do roku [%]	CAGR dla lat 2018 - 2023[%]
Brazylia	8,68	145,66	7,95	12,15
Holandia	6,88	115,49	6,28	4,87
Niemcy	6,12	102,63	5,60	4,00
Chiny	5,73	96,09	1,05	4,49
Francja	5,12	85,94	-0,64	3,78
Kanada	4,39	73,64	2,51	7,45
Hiszpania	4,38	73,53	6,46	5,63
Włochy	4,05	67,98	8,58	6,88
Polska	3,30	55,36	11,46	9,85
Indie	2,92	48,93	-5,32	6,77
Belgia	2,86	48,01	10,07	0,67
Indonezja	2,80	46,96	-13,18	6,47
Meksyk	2,78	46,63	3,77	7,19
Tajlandia	2,65	44,51	2,93	4,62
Australia	2,62	43,95	-5,00	7,31

Uwaga: W powyższej tabeli uwzględniono jedynie kraje o udziale powyżej 1% wartości eksportu branży ogółem.

Źródło: Towary – UN Comtrade; Usługi – IMF Balance of Payments.

Komponent 3.5. TOP15 krajów pod względem wzrostu eksportu branży

Nazwa kraju	Udział w eksporcie ogółem [%]	Wartość eksportu [mld USD] w 2023 r.	Zmiana rok do roku [%]	CAGR dla lat 2018 - 2023[%]
Brazylia	8,68	145,66	7,95	12,15
Turcja	1,84	30,88	3,80	11,91
Polska	3,30	55,36	11,46	9,85
Zjednoczone Emiraty Arabskie	1,14	19,19	4,95	8,89
Kanada	4,39	73,64	2,51	7,45
Australia	2,62	43,95	-5,00	7,31
Meksyk	2,78	46,63	3,77	7,19
Włochy	4,05	67,98	8,58	6,88
Indie	2,92	48,93	-5,32	6,77
Indonezja	2,80	46,96	-13,18	6,47
Malezja	1,62	27,26	-19,08	5,90
Norwegia	1,03	17,32	2,66	5,84
Hiszpania	4,38	73,53	6,46	5,63
Austria	1,04	17,44	0,60	5,57
Holandia	6,88	115,49	6,28	4,87

Uwaga: W powyższej tabeli uwzględniono jedynie kraje o udziale powyżej 1% wartości eksportu branży ogółem.

Źródło: Towary – UN Comtrade; Usługi – IMF Balance of Payments.

3.4 Najważniejsi importerzy w danej branży – kraje

Komponent 3.6. TOP15 państw pod względem wartości importu w branży

Nazwa kraju	Udział w imporcie ogółem [%]	Wartość importu [mld USD] w 2023 r.	Zmiana rok do roku [%]	CAGR dla lat 2018 - 2023[%]
Chiny	13,80	223,58	-0,31	11,96
Niemcy	7,43	120,39	2,48	4,20
Holandia	5,02	81,39	-0,17	4,49
Wielka Brytania	4,98	80,60	6,32	4,23
Francja	4,93	79,86	5,13	4,62
Japonia	4,63	75,07	-8,34	0,68
Włochy	4,22	68,41	8,74	6,08
Hiszpania	3,62	58,66	5,76	6,51
Kanada	3,09	49,97	-1,02	5,76
Belgia	2,52	40,74	2,11	-0,22
Meksyk	2,24	36,35	2,87	6,88
Polska	2,11	34,22	5,01	8,26
Indie	1,93	31,28	-7,86	9,95
Arabia Saudyjska	1,73	27,98	0,00	7,23
Indonezja	1,66	26,86	0,07	6,25

Uwaga: W powyższej tabeli uwzględniono jedynie kraje o udziale powyżej 1% wartości eksportu branży ogółem.

Źródło: Towary – UN Comtrade; Usługi – IMF Balance of Payments.

Komponent 3.7. TOP15 państw pod względem wzrostu importu w branży

Nazwa kraju	Udział w imporcie ogółem [%]	Wartość importu [mld USD] w 2023 r.	Zmiana rok do roku [%]	CAGR dla lat 2018 - 2023[%]
Turcja	1,49	24,06	3,72	13,12
Chiny	13,80	223,58	-0,31	11,96
Indie	1,93	31,28	-7,86	9,95
Polska	2,11	34,22	5,01	8,26
Filipiny	1,19	19,30	-7,95	7,63
Arabia Saudyjska	1,73	27,98	0,00	7,23
Meksyk	2,24	36,35	2,87	6,88
Hiszpania	3,62	58,66	5,76	6,51
Malezja	1,33	21,62	-7,49	6,28
Indonezja	1,66	26,86	0,07	6,25
Włochy	4,22	68,41	8,74	6,08
Tajlandia	1,26	20,35	3,29	5,96
Kanada	3,09	49,97	-1,02	5,76

Zjednoczone Emiraty Arabskie	1,46	23,68	-0,01	5,56
Austria	1,13	18,36	5,55	5,42

Uwaga: W powyższej tabeli uwzględniono jedynie kraje o udziale powyżej 1% wartości eksportu branży ogółem.

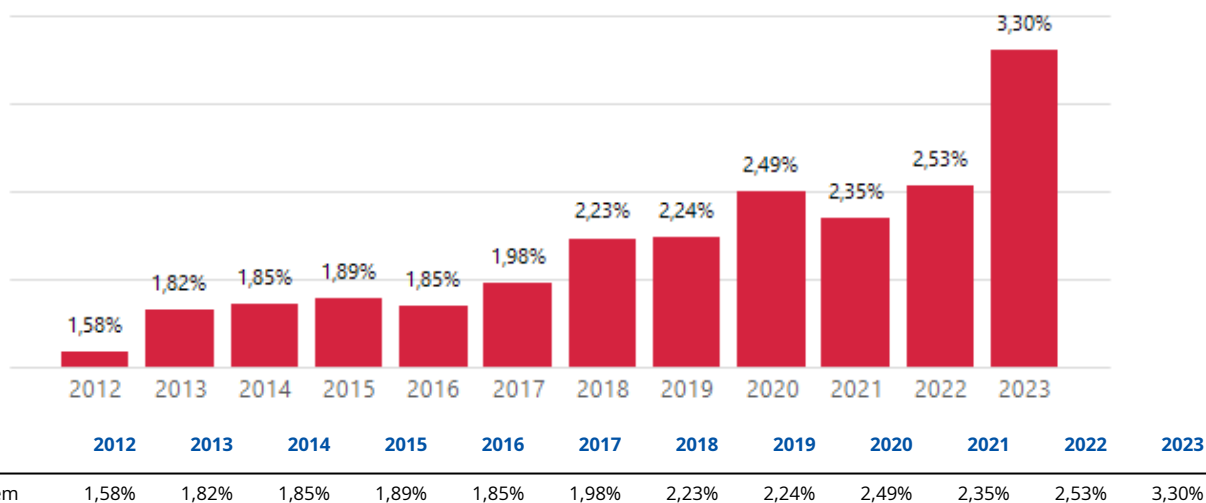
Źródło: Towary – UN Comtrade; Usługi – IMF Balance of Payments.

4 Udział Polski w eksporcie światowym branży

Niniejszy rozdział analizuje udział Polski w światowym eksporcie danej branży, podkreślając jej pozycję na tle globalnej konkurencji. Prezentuje wartość polskiego eksportu w kontekście globalnym, zmiany rok do rok oraz średnioroczny wzrost złożony (CAGR), co pozwala ocenić dynamikę wzrostu polskiego eksportu w porównaniu do innych krajów. Dane te są istotne dla oceny skuteczności dotychczasowych działań eksportowych Polski oraz dla planowania przyszłych strategii rozwoju na arenie międzynarodowej.

Uwaga: W trakcie kilku pierwszych miesięcy danego roku udział Polski w globalnym eksporcie branży może być zawyżony z uwagi na fakt, że niektóre kraje nie przekazały swoich danych do bazy ONZ Comtrade, podczas gdy Polska jest krajem, który przekazuje dane relatywnie wcześniej (mianownik nie uwzględnia eksportu wszystkich krajów).

Komponent 4.1. Udział Polski w światowym eksporcie branży [%]



Źródło: Towary – UN Comtrade; Usługi – IMF Balance of Payments.

Komponent 4.2. Udział Polski w światowym eksporcie branży oraz w ramach podgrup

Źródło: Towary – UN Comtrade; Usługi – IMF Balance of Payments.

5 Aktywność polskich firm danej branży w handlu zagranicznym

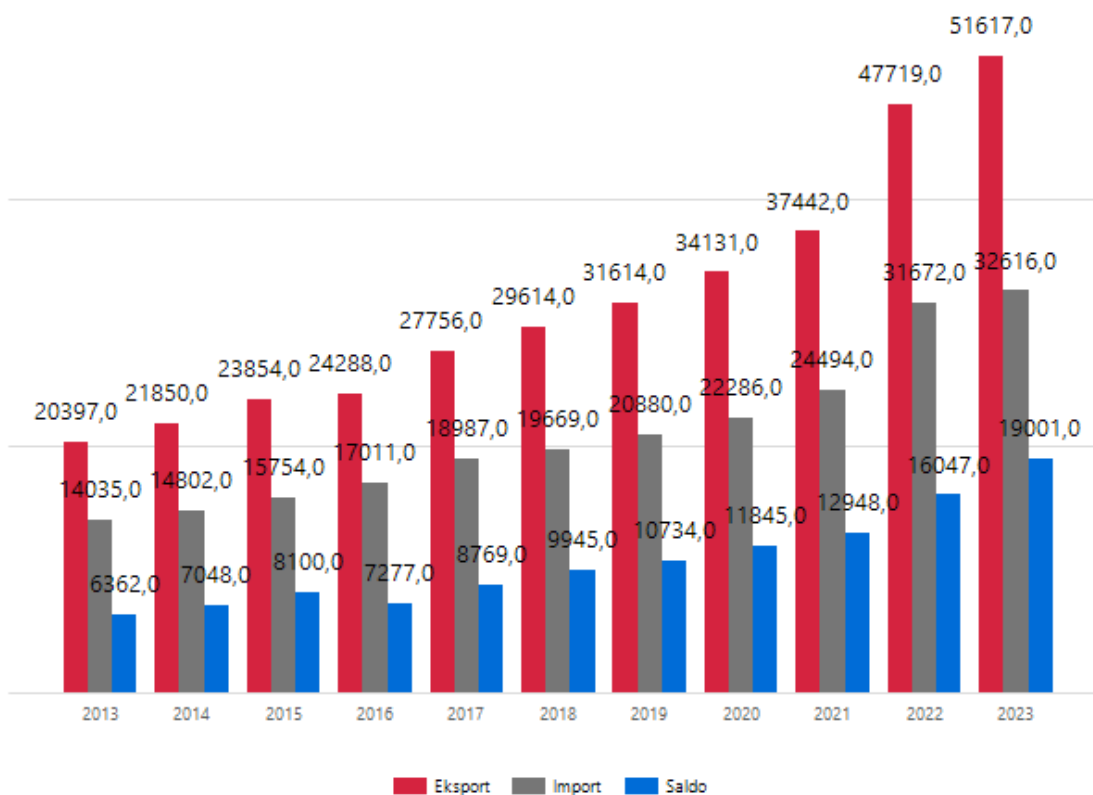
Niniejszy rozdział koncentruje się na eksploracji eksportu i importu realizowanego przez polskie firmy w określonej branży. Prezentuje wielkość obrotów handlowych (eksportowych i importowych) polskich firm, umożliwiając ocenę ich aktywności na arenie międzynarodowej. Analizuje, jak zmieniały się wartości eksportu i importu w czasie, co pozwala na zrozumienie trendów i potencjału wzrostu lub spadku zainteresowania produktami branży. Ujawnia, do których krajów lub regionów najczęściej trafiają polskie produkty, co jest kluczowe dla identyfikacji głównych rynków zbytu oraz potencjalnych nowych kierunków ekspansji.

Z punktu widzenia eksportera dane te umożliwiają ocenę ich udziału w rynku, a także porównanie z konkurencją, co jest istotne dla strategii cenowych i marketingowych. Analiza dynamiki zmian pozwala na wyciąganie wniosków odnośnie trendów w popycie na produkty branżowe oraz na identyfikację nowych, obiecujących rynków. Wreszcie informacje o strukturze geograficznej eksportu pomagają w optymalizacji kanałów dystrybucji i strategii logistycznych, dostosowując je do specyfiki poszczególnych rynków.

Z punktu widzenia decydenta rządowego dane te służą do kształtowania polityk i programów wspierających eksport, mających na celu zwiększenie konkurencyjności polskich firm na arenie międzynarodowej. Zapewniają wgląd w to, jakie wsparcie (np. szkoleniowe, finansowe, informacyjne) jest najbardziej potrzebne polskim eksporterom, aby skuteczniej penetrować rynki zagraniczne. Pomagają też w ocenie wkładu sektora w gospodarkę narodową i identyfikacji branż z największym potencjałem eksportowym.

5.1 Długookresowe wyniki eksportu i importu polskich firm danej branży

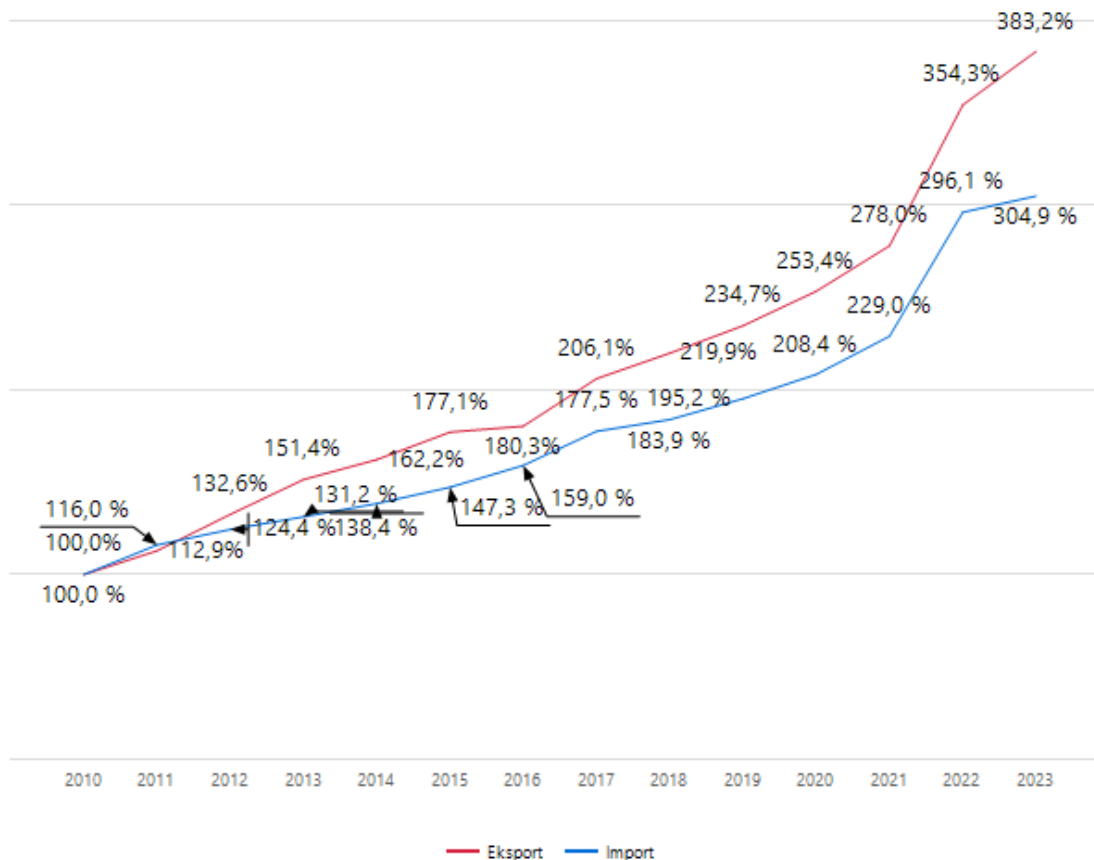
Komponent 5.1. Wartość polskiego eksportu i importu w branży – ujęcie roczne [mln EUR]



	2013	2014	2015	2016	2017	2018	2019	2020	2021	2022	2023
Eksport	20 397,0	21 850,0	23 854,0	24 288,0	27 756,0	29 614,0	31 614,0	34 131,0	37 442,0	47 719,0	51 617,0
Import	14 035,0	14 802,0	15 754,0	17 011,0	18 987,0	19 669,0	20 880,0	22 286,0	24 494,0	31 672,0	32 616,0
Saldo	6 362,0	7 048,0	8 100,0	7 277,0	8 769,0	9 945,0	10 734,0	11 845,0	12 948,0	16 047,0	19 001,0

Źródło: Towary – GUS; Usługi – Eurostat, *International Trade in Services*.

Komponent 5.2. Skumulowany wzrost eksportu i importu w branży – ujęcie roczne [2010=100]

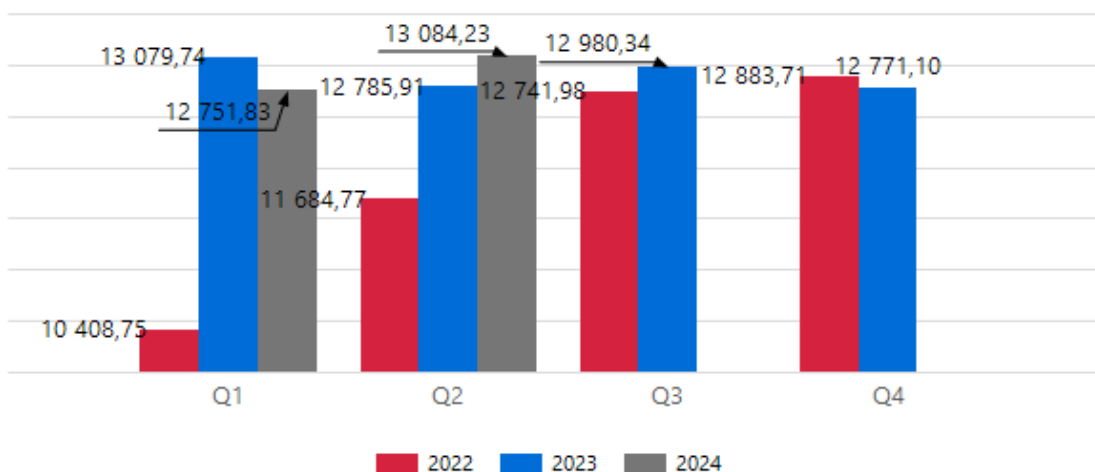


	2010	2011	2012	2013	2014	2015	2016	2017	2018	2019	2020	2021	2022	2023
Eksport	100,0%	112,9%	132,6%	151,4%	162,2%	177,1%	180,3%	206,1%	219,9%	234,7%	253,4%	278,0%	354,3%	383,2%
Import	100,0%	116,0%	124,4%	131,2%	138,4%	147,3%	159,0%	177,5%	183,9%	195,2%	208,4%	229,0%	296,1%	304,9%

Źródło: Towary – GUS; Usługi – Eurostat, International Trade in Services.

5.2 Krótkookresowe wyniki eksportu i importu polskich firm danej branży

Komponent 5.3. Wartość polskiego eksportu branży w poszczególnych kwartałach [mln EUR]



		Q1	Q2	Q3	Q4
Wartość eksportu [mln EUR]	2022	10 408,75	11 684,77	12 741,98	12 883,71
	2023	13 079,74	12 785,91	12 980,34	12 771,10
	2024	12 751,83	13 084,23		

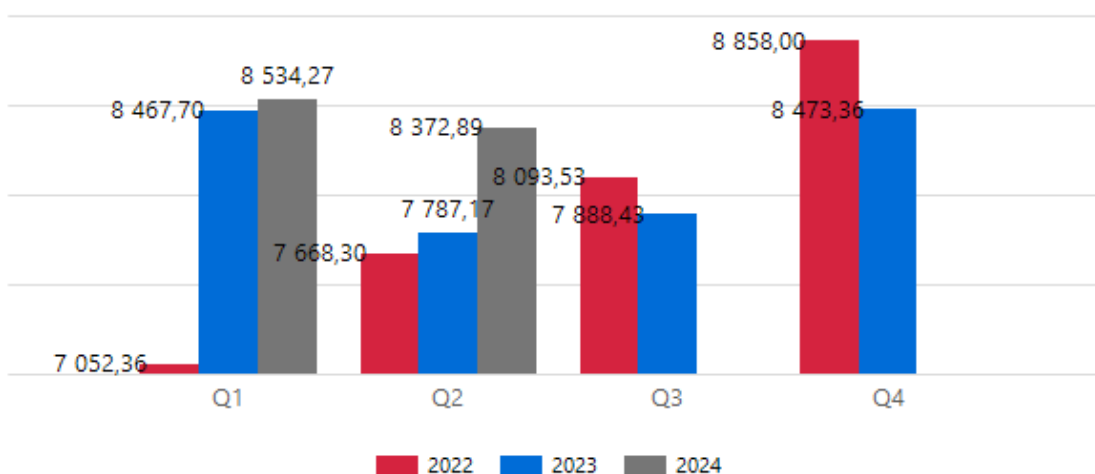
Źródło: Towary – GUS; Usługi – Eurostat, Balance of Payments.

Komponent 5.4. Dynamika polskiego eksportu branży w poszczególnych kwartałach – zmiany rok do roku [%]

		Q1	Q2	Q3	Q4
Dynamika eksportu [rok do roku, %]	2022	15,83%	23,84%	25,01%	20,62%
	2023	20,42%	8,61%	1,84%	-0,88%
	2024	-2,57%	2,28%		

Źródło: Towary – GUS; Usługi – Eurostat, Balance of Payments.

Komponent 5.5. Wartość polskiego importu branży w poszczególnych kwartałach [mln EUR]



		Q1	Q2	Q3	Q4
Wartość importu [mln EUR]	2022	7 052,36	7 668,30	8 093,53	8 858,00
	2023	8 467,70	7 787,17	7 888,43	8 473,36
	2024	8 534,27	8 372,89		

Źródło: Towary – GUS; Usługi – Eurostat, Balance of Payments.

Komponent 5.6. Dynamika polskiego importu branży w poszczególnych kwartałach – zmiany rok do roku [%]

		Q1	Q2	Q3	Q4
Dynamika importu [rok do roku, %]	2022	22,07%	31,49%	35,07%	28,49%
	2023	20,07%	1,55%	-2,53%	-4,34%
	2024	0,79%	7,52%		

Źródło: Towary – GUS; Usługi – Eurostat, Balance of Payments.

5.3 Struktura eksportu i importu polskich firm danej branży

Komponent 5.7. Struktura polskiego eksportu branży według kodów szczegółowych [%]

Kod szczegółowy	2018	2019	2020	2021	2022	2023
2402	9,72	9,99	10,57	9,22	7,41	8,71
0207	8,05	8,27	6,90	7,30	9,01	7,93
1905	5,33	5,55	5,40	5,35	5,27	5,87
1806	5,10	5,34	5,39	5,29	4,73	4,83
2309	3,28	3,49	3,98	4,26	4,04	4,31
2106	3,31	3,43	3,29	3,79	3,65	3,69
1001	1,16	1,23	2,70	2,24	2,82	3,51
1602	2,84	2,83	2,90	3,09	3,40	3,33
0201	3,89	3,26	3,04	3,14	3,14	3,22
1005	0,74	0,70	0,84	1,46	2,59	2,33
0406	2,65	2,52	2,41	2,47	2,41	2,24
0305	2,64	2,76	2,66	2,52	2,21	2,10
0304	2,32	2,11	2,09	2,02	1,99	2,05
1901	1,71	1,85	1,81	1,67	1,70	1,73
2202	1,55	1,62	1,71	1,78	1,66	1,64
2009	2,07	1,80	1,62	1,82	1,83	1,60
0203	2,95	2,72	2,28	2,02	1,71	1,60
1604	1,84	1,78	1,79	1,68	1,28	1,50
2403	1,39	1,45	1,82	1,61	1,21	1,29
0709	1,48	1,49	1,35	1,33	1,22	1,23
1704	1,17	1,23	1,19	1,14	1,10	1,21
0811	1,61	1,47	1,43	1,66	1,46	1,14
1601	1,06	1,05	1,09	0,99	0,97	1,13

0401	1,34	1,37	1,22	1,39	1,48	1,11
1701	0,99	0,76	0,69	0,77	0,66	1,08
0202	1,10	1,16	1,03	1,12	1,24	1,03
1904	1,05	1,10	1,11	1,13	0,99	1,03
2103	1,12	1,13	1,13	1,14	1,04	1,02
0901	0,96	0,94	0,93	0,91	1,03	0,97
0407	0,83	0,84	0,69	0,54	0,90	0,92
0808	1,19	1,14	0,98	1,07	0,73	0,88
0710	1,05	1,00	0,87	0,82	0,81	0,85
1205	0,34	0,46	0,51	0,49	0,54	0,84
0402	0,88	0,96	0,95	0,90	1,09	0,82
0405	1,09	0,75	0,60	0,56	0,99	0,73
2005	0,70	0,67	0,70	0,69	0,63	0,73
2101	0,69	0,72	0,71	0,67	0,69	0,70
1517	0,58	0,56	0,58	0,58	0,77	0,70
2105	0,51	0,57	0,62	0,69	0,60	0,67
2208	0,59	0,56	0,50	0,57	0,58	0,58
2306	0,46	0,42	0,47	0,45	0,49	0,57
2004	0,55	0,57	0,43	0,47	0,44	0,55
1512	0,08	0,12	0,22	0,19	0,73	0,53
1518	0,19	0,21	0,30	0,44	0,59	0,52
1514	0,22	0,26	0,22	0,32	0,45	0,51
2008	0,58	0,56	0,53	0,53	0,50	0,46
0810	0,43	0,45	0,53	0,53	0,46	0,45
2301	0,28	0,30	0,30	0,38	0,46	0,44
0902	0,58	0,72	0,68	0,59	0,50	0,42
0403	0,44	0,42	0,36	0,38	0,40	0,42
2207	0,26	0,31	0,50	0,43	0,54	0,41
1008	0,28	0,22	0,57	0,50	0,48	0,37
0404	0,63	0,62	0,57	0,57	0,54	0,36
1902	0,27	0,32	0,33	0,33	0,36	0,33
0206	0,44	0,37	0,42	0,37	0,32	0,33
0408	0,22	0,25	0,21	0,22	0,28	0,32
2203	0,60	0,59	0,66	0,60	0,47	0,32
0511	0,34	0,35	0,40	0,37	0,33	0,30
0504	0,41	0,38	0,33	0,32	0,32	0,30
1002	0,29	0,26	0,58	0,52	0,29	0,29
1702	0,15	0,13	0,16	0,18	0,20	0,28
0703	0,27	0,31	0,25	0,20	0,25	0,27
2104	0,44	0,43	0,39	0,30	0,25	0,26
2003	0,34	0,33	0,33	0,30	0,25	0,26
2404					0,22	0,25
2007	0,23	0,22	0,25	0,25	0,22	0,25
1108	0,34	0,31	0,21	0,26	0,28	0,23
0303	0,15	0,15	0,14	0,17	0,23	0,23
2401	0,27	0,25	0,20	0,21	0,19	0,23

0702	0,24	0,21	0,18	0,20	0,21	0,21
1003	0,11	0,05	0,15	0,25	0,20	0,21
0712	0,27	0,27	0,27	0,27	0,25	0,20
1209	0,18	0,23	0,31	0,24	0,24	0,19
2302	0,11	0,12	0,16	0,19	0,20	0,19
1211	0,25	0,25	0,25	0,24	0,22	0,19
2102	0,19	0,17	0,16	0,15	0,15	0,17
0505	0,30	0,31	0,20	0,24	0,19	0,17
1507	0,03	0,07	0,09	0,27	0,28	0,17
2001	0,19	0,19	0,19	0,18	0,16	0,16
1107	0,14	0,11	0,10	0,13	0,16	0,16
1703	0,08	0,11	0,12	0,10	0,10	0,14
0704	0,15	0,16	0,13	0,13	0,14	0,14
1109	0,21	0,17	0,21	0,18	0,20	0,14
2304	0,03	0,12	0,11	0,15	0,20	0,13
0105	0,22	0,26	0,21	0,19	0,16	0,13
0209	0,12	0,17	0,14	0,13	0,14	0,13
1204	0,13	0,14	0,14	0,19	0,15	0,12
0208	0,17	0,16	0,13	0,14	0,13	0,12
1006	0,10	0,13	0,12	0,10	0,12	0,12
1501	0,05	0,06	0,06	0,09	0,14	0,12
0813	0,11	0,12	0,13	0,13	0,12	0,12
2204	0,06	0,10	0,11	0,17	0,09	0,11
4101	0,26	0,17	0,12	0,18	0,13	0,11
1101	0,11	0,10	0,11	0,11	0,12	0,11
1207	0,08	0,10	0,09	0,10	0,12	0,10
0713	0,09	0,12	0,10	0,12	0,11	0,10
1104	0,06	0,07	0,07	0,08	0,08	0,10
0102	0,10	0,11	0,13	0,13	0,11	0,10
1103	0,09	0,09	0,10	0,08	0,09	0,09
1803	0,12	0,12	0,14	0,14	0,11	0,09
2501	0,12	0,13	0,09	0,09	0,10	0,09
1201	0,02	0,04	0,01	0,01	0,12	0,08
0706	0,09	0,08	0,06	0,07	0,07	0,08
0409	0,12	0,12	0,16	0,14	0,10	0,08
1206	0,04	0,03	0,05	0,06	0,12	0,08
1004	0,09	0,06	0,08	0,12	0,09	0,08
2303	0,05	0,04	0,05	0,06	0,06	0,07
0205	0,12	0,11	0,10	0,10	0,07	0,07
0803	0,20	0,16	0,18	0,14	0,10	0,07
1105	0,06	0,07	0,07	0,08	0,07	0,07
1302	0,07	0,08	0,07	0,08	0,07	0,07
0705	0,06	0,08	0,05	0,06	0,05	0,06
0210	0,41	0,32	0,32	0,08	0,06	0,06
2002	0,04	0,04	0,05	0,05	0,07	0,06
0302	0,14	0,16	0,12	0,08	0,05	0,06

2308	0,06	0,06	0,05	0,05	0,06	0,06
0805	0,09	0,07	0,07	0,06	0,06	0,06
0707	0,05	0,05	0,05	0,05	0,05	0,05
2201	0,05	0,05	0,04	0,04	0,05	0,05
0804	0,03	0,05	0,06	0,06	0,04	0,05
1504	0,03	0,02	0,03	0,03	0,04	0,05
0506	0,03	0,04	0,05	0,05	0,06	0,05
1502	0,06	0,04	0,03	0,05	0,06	0,05
1213	0,03	0,04	0,06	0,08	0,06	0,04
0809	0,08	0,08	0,07	0,07	0,05	0,04
0910	0,06	0,07	0,08	0,08	0,05	0,04
1515	0,04	0,04	0,04	0,09	0,05	0,04
0701	0,03	0,04	0,02	0,04	0,03	0,04
0904	0,05	0,05	0,04	0,04	0,04	0,04
1212	0,03	0,03	0,03	0,04	0,04	0,04
0711	0,07	0,07	0,06	0,05	0,05	0,04
2206	0,04	0,04	0,04	0,04	0,04	0,03
1210	0,02	0,03	0,03	0,03	0,03	0,03
1102	0,03	0,03	0,03	0,04	0,03	0,03
0909	0,02	0,02	0,02	0,02	0,02	0,03
0708	0,02	0,02	0,03	0,03	0,03	0,03
0802	0,04	0,05	0,04	0,04	0,03	0,03
0106	0,02	0,02	0,02	0,03	0,02	0,02
1106	0,00	0,01	0,01	0,01	0,01	0,02
0306	0,01	0,02	0,01	0,03	0,03	0,02
1605	0,02	0,02	0,02	0,01	0,02	0,02
0101	0,04	0,03	0,03	0,03	0,02	0,02
1214	0,04	0,03	0,02	0,02	0,02	0,02
0806	0,01	0,02	0,02	0,01	0,01	0,02
1509	0,01	0,01	0,02	0,01	0,02	0,02
1511	0,01	0,01	0,01	0,02	0,03	0,02
1805	0,02	0,02	0,01	0,02	0,02	0,01
0905	0,04	0,04	0,04	0,02	0,01	0,01
0103	0,05	0,04	0,03	0,02	0,02	0,01
0906	0,01	0,01	0,01	0,01	0,01	0,01
0507	0,02	0,02	0,02	0,02	0,01	0,01
0307	0,01	0,01	0,00	0,00	0,00	0,01
1513	0,00	0,01	0,02	0,03	0,01	0,01
2209	0,02	0,02	0,01	0,02	0,02	0,01
0204	0,01	0,01	0,01	0,02	0,01	0,01
0308	0,01	0,01	0,01	0,01	0,01	0,01
0801	0,01	0,01	0,01	0,02	0,01	0,01
0807	0,01	0,01	0,00	0,01	0,01	0,01
1516	0,02	0,01	0,01	0,01	0,01	0,01
0301	0,02	0,01	0,01	0,02	0,01	0,01
1506	0,01	0,01	0,01	0,01	0,00	0,01

2006	0,01	0,01	0,01	0,01	0,01	0,01
1522	0,00	0,00	0,00	0,00	0,01	0,00
1804	0,02	0,02	0,02	0,01	0,01	0,00
0714	0,00	0,01	0,00	0,00	0,00	0,00
1202	0,01	0,01	0,01	0,01	0,01	0,00
0104	0,01	0,01	0,01	0,01	0,01	0,00
0908	0,00	0,00	0,00	0,00	0,00	0,00
1007	0,00	0,00	0,00	0,00	0,00	0,00
1208	0,00	0,00	0,00	0,00	0,00	0,00
1801	0,00	0,00	0,00	0,00	0,00	0,00
1510	0,00	0,00	0,00	0,00	0,00	0,00
2205	0,00	0,00	0,00	0,01	0,00	0,00
0907	0,00	0,00	0,00	0,00	0,00	0,00
0508	0,00	0,00	0,00	0,00	0,00	0,00
1603	0,00	0,00	0,00	0,00	0,00	0,00
1802	0,00	0,00	0,00	0,00	0,00	0,00
1521	0,00	0,00	0,00	0,00	0,00	0,00
0812	0,00	0,00	0,00	0,00	0,00	0,00
0510	0,00	0,00	0,00	0,00	0,00	0,00
0903	0,00	0,00	0,00	0,00	0,00	0,00
1505	0,00	0,00	0,00	0,00	0,00	0,00
0814	0,00	0,00	0,00	0,00	0,00	0,00
1903	0,00	0,00	0,00	0,00	0,00	0,00
0309					0,00	0,00
2305			0,00			0,00
0410	0,00	0,00	0,00	0,00	0,00	0,00
1203				0,00		0,00
1508	0,00	0,00	0,00	0,00	0,00	0,00
0502	0,00	0,00	0,00	0,00	0,00	0,00
1503	0,00	0,00	0,00	0,00	0,00	0,00
2307	0,00			0,00	0,00	0,00

Źródło: Towary – GUS; Usługi – Eurostat, *International Trade in Services*.

Komponent 5.8. Struktura polskiego importu branży według kodów szczegółowych [%]

Kod szczegółowy	2018	2019	2020	2021	2022	2023
0203	7,24	6,99	6,11	5,20	5,11	5,68
2309	4,22	4,59	5,47	5,52	4,87	5,34
0302	5,33	5,56	5,13	5,03	4,73	5,07
2304	4,50	4,04	4,06	4,59	4,51	4,44
1806	3,72	3,71	3,98	3,80	3,24	3,41
0901	2,56	2,53	2,58	2,59	2,90	2,84
2106	3,21	2,97	2,88	3,11	2,77	2,78
0304	3,12	2,88	2,68	2,83	2,74	2,76
1905	1,92	2,01	2,02	2,22	2,20	2,55

0103	2,17	2,40	2,17	1,43	1,48	2,38
2401	3,09	2,90	2,78	2,36	1,86	2,24
2404					1,44	2,08
0406	1,73	1,83	1,70	1,74	1,72	1,85
1901	1,66	1,49	1,50	1,51	1,45	1,67
2208	1,46	1,57	1,52	1,64	1,55	1,66
0805	2,02	1,96	2,06	1,80	1,51	1,58
1512	0,61	0,78	1,07	1,02	2,33	1,55
0702	1,03	1,05	1,07	1,10	1,00	1,34
2202	0,85	0,93	1,10	1,12	1,09	1,34
2204	1,53	1,55	1,46	1,47	1,21	1,20
0303	1,41	1,45	1,28	1,32	1,31	1,07
0803	1,35	1,24	1,34	1,17	1,08	1,07
1704	1,02	1,00	1,01	0,99	0,95	1,05
2008	1,07	1,04	1,18	1,13	1,04	1,04
0810	0,70	0,85	0,91	0,98	0,93	1,04
0709	0,89	1,04	1,08	1,06	0,90	1,03
2101	1,30	1,16	1,12	0,97	0,98	1,02
1511	1,04	0,99	0,90	1,07	1,18	1,00
1804	0,94	0,97	1,08	1,05	0,83	0,98
0402	0,76	0,91	0,93	0,95	1,12	0,98
1005	0,63	0,71	0,76	0,64	2,00	0,97
2009	1,23	1,23	1,10	1,08	0,97	0,90
2103	0,87	0,88	0,87	0,89	0,83	0,85
0105	0,79	0,78	0,67	0,67	0,75	0,80
0806	0,92	0,93	0,93	0,87	0,70	0,79
1602	0,44	0,54	0,57	0,59	0,68	0,78
0401	0,84	0,81	0,72	0,79	0,93	0,75
2403	0,74	1,03	1,99	1,73	0,69	0,74
1702	0,57	0,56	0,53	0,58	0,63	0,72
1514	0,69	0,68	0,74	1,19	1,47	0,69
1517	0,65	0,59	0,54	0,63	0,75	0,66
0811	0,81	0,80	0,89	1,12	1,00	0,65
1205	1,44	1,03	0,83	1,21	2,23	0,65
1507	0,43	0,57	0,71	0,98	0,94	0,64
1803	0,73	0,70	0,84	0,61	0,53	0,63
2306	0,41	0,45	0,41	0,40	0,48	0,63
1001	0,60	0,51	0,71	0,56	0,86	0,59
1902	0,47	0,50	0,52	0,48	0,62	0,59
0802	0,84	0,62	0,65	0,69	0,52	0,58
0504	0,94	0,86	0,70	0,68	0,61	0,58
2004	0,41	0,46	0,39	0,48	0,43	0,57
0804	0,53	0,60	0,58	0,56	0,45	0,56
0102	0,53	0,36	0,28	0,45	0,61	0,53
2002	0,44	0,42	0,49	0,51	0,53	0,52
1604	0,59	0,61	0,67	0,62	0,55	0,52

1701	0,29	0,38	0,37	0,29	0,34	0,51
0809	0,66	0,65	0,55	0,58	0,43	0,49
2005	0,51	0,52	0,50	0,47	0,44	0,47
2207	0,59	0,61	0,76	0,42	0,58	0,45
1107	0,28	0,38	0,40	0,39	0,38	0,44
2105	0,31	0,32	0,37	0,40	0,33	0,43
1302	0,52	0,53	0,51	0,51	0,47	0,42
1108	0,28	0,30	0,28	0,30	0,44	0,42
1209	0,55	0,54	0,55	0,51	0,37	0,41
1006	0,46	0,45	0,48	0,51	0,40	0,41
1516	0,38	0,33	0,31	0,42	0,46	0,41
0405	0,57	0,41	0,38	0,54	0,55	0,39
0703	0,19	0,41	0,32	0,29	0,29	0,38
0807	0,42	0,34	0,36	0,42	0,36	0,38
1202	0,41	0,43	0,40	0,36	0,36	0,36
0707	0,32	0,28	0,30	0,32	0,31	0,36
0511	0,29	0,29	0,30	0,36	0,36	0,35
0705	0,32	0,34	0,29	0,29	0,26	0,32
0207	0,63	0,60	0,32	0,43	0,38	0,31
0902	0,50	0,53	0,52	0,43	0,42	0,31
0403	0,42	0,37	0,33	0,33	0,29	0,29
1207	0,30	0,29	0,30	0,29	0,31	0,29
0201	0,29	0,30	0,23	0,22	0,24	0,27
1601	0,12	0,14	0,20	0,22	0,21	0,27
0407	0,15	0,13	0,12	0,22	0,17	0,27
0704	0,23	0,27	0,27	0,28	0,23	0,26
2203	0,30	0,32	0,31	0,28	0,25	0,26
1513	0,26	0,17	0,18	0,25	0,31	0,26
0801	0,37	0,37	0,36	0,38	0,29	0,25
1509	0,19	0,18	0,18	0,19	0,20	0,24
0706	0,21	0,25	0,21	0,18	0,16	0,23
1518	0,05	0,08	0,14	0,19	0,26	0,23
1211	0,16	0,18	0,19	0,22	0,21	0,22
0710	0,29	0,33	0,27	0,27	0,22	0,22
1805	0,27	0,27	0,25	0,26	0,19	0,22
1904	0,30	0,27	0,30	0,28	0,24	0,21
1201	0,21	0,14	0,09	0,07	0,24	0,21
2102	0,17	0,16	0,17	0,17	0,16	0,21
0404	0,23	0,23	0,29	0,31	0,27	0,21
0813	0,30	0,25	0,26	0,25	0,24	0,20
1515	0,19	0,19	0,24	0,32	0,20	0,20
1109	0,09	0,07	0,08	0,09	0,13	0,20
0306	0,20	0,20	0,19	0,22	0,20	0,20
0712	0,26	0,26	0,25	0,24	0,22	0,20
1206	0,21	0,18	0,22	0,25	0,24	0,20
2501	0,19	0,18	0,14	0,22	0,20	0,19

0701	0,20	0,46	0,26	0,14	0,17	0,19
0210	0,13	0,16	0,16	0,17	0,16	0,18
1204	0,21	0,23	0,24	0,31	0,22	0,18
0904	0,22	0,19	0,18	0,20	0,20	0,18
1003	0,21	0,22	0,17	0,16	0,20	0,18
2402	0,15	0,29	0,20	0,21	0,18	0,17
1105	0,06	0,11	0,09	0,10	0,12	0,17
2001	0,12	0,13	0,15	0,15	0,15	0,17
0910	0,16	0,16	0,21	0,20	0,15	0,16
0408	0,11	0,10	0,11	0,09	0,14	0,16
0409	0,27	0,27	0,31	0,31	0,21	0,16
0808	0,22	0,18	0,31	0,17	0,14	0,15
1101	0,15	0,16	0,16	0,13	0,19	0,15
2303	0,16	0,18	0,15	0,14	0,13	0,14
2301	0,18	0,18	0,16	0,16	0,15	0,13
2007	0,16	0,16	0,17	0,15	0,13	0,13
2205	0,12	0,11	0,11	0,17	0,12	0,12
0206	0,10	0,11	0,12	0,12	0,12	0,12
1801	0,14	0,16	0,17	0,16	0,10	0,11
1104	0,14	0,17	0,15	0,13	0,13	0,10
0713	0,11	0,12	0,13	0,12	0,13	0,10
2104	0,15	0,18	0,14	0,12	0,10	0,10
0202	0,11	0,10	0,09	0,12	0,14	0,10
0505	0,15	0,15	0,07	0,13	0,12	0,09
1103	0,07	0,08	0,09	0,08	0,10	0,08
1212	0,08	0,08	0,09	0,12	0,09	0,08
0711	0,05	0,05	0,06	0,08	0,07	0,08
1501	0,05	0,04	0,07	0,08	0,12	0,08
1102	0,05	0,05	0,08	0,08	0,08	0,08
0209	0,04	0,03	0,04	0,05	0,07	0,07
4101	0,13	0,10	0,05	0,05	0,04	0,06
1504	0,06	0,04	0,06	0,05	0,06	0,06
1605	0,06	0,07	0,06	0,07	0,08	0,05
0305	0,08	0,07	0,09	0,09	0,05	0,05
2201	0,03	0,03	0,03	0,03	0,04	0,05
1502	0,02	0,03	0,03	0,07	0,08	0,04
1008	0,07	0,07	0,07	0,09	0,07	0,04
1214	0,02	0,02	0,02	0,01	0,01	0,04
1510	0,03	0,03	0,03	0,04	0,03	0,04
2302	0,22	0,12	0,05	0,07	0,08	0,04
0714	0,02	0,03	0,04	0,04	0,03	0,04
0909	0,03	0,02	0,04	0,04	0,03	0,04
2308	0,03	0,03	0,04	0,05	0,04	0,03
1210	0,04	0,03	0,03	0,04	0,04	0,03
0906	0,03	0,03	0,03	0,03	0,03	0,03
2209	0,03	0,03	0,04	0,04	0,03	0,03

1208	0,03	0,02	0,02	0,03	0,03	0,03
0106	0,05	0,04	0,03	0,04	0,03	0,03
0307	0,04	0,04	0,03	0,04	0,03	0,03
0208	0,04	0,03	0,03	0,03	0,03	0,02
0301	0,06	0,04	0,03	0,03	0,03	0,02
0308	0,02	0,02	0,03	0,02	0,02	0,02
0204	0,04	0,04	0,02	0,02	0,02	0,02
0905	0,07	0,07	0,07	0,04	0,03	0,02
1521	0,03	0,02	0,03	0,03	0,02	0,02
0101	0,01	0,01	0,00	0,01	0,01	0,02
1106	0,01	0,01	0,02	0,03	0,02	0,02
1007	0,01	0,02	0,02	0,02	0,01	0,02
2006	0,01	0,01	0,02	0,02	0,01	0,02
2206	0,04	0,04	0,06	0,01	0,02	0,01
0908	0,01	0,01	0,01	0,02	0,01	0,01
1703	0,02	0,01	0,01	0,01	0,01	0,01
2003	0,01	0,01	0,01	0,01	0,01	0,01
1002	0,05	0,02	0,01	0,04	0,02	0,01
0708	0,02	0,02	0,01	0,01	0,01	0,01
1505	0,01	0,01	0,01	0,01	0,01	0,01
0907	0,01	0,01	0,01	0,01	0,01	0,01
0814	0,01	0,01	0,01	0,01	0,01	0,01
1004	0,01	0,01	0,01	0,01	0,01	0,01
1503	0,00	0,00	0,00	0,01	0,01	0,01
1903	0,01	0,01	0,01	0,01	0,01	0,01
0506	0,00	0,00	0,01	0,00	0,00	0,01
0410	0,00	0,01	0,00	0,01	0,01	0,00
1603	0,01	0,01	0,01	0,00	0,01	0,00
0502	0,01	0,01	0,01	0,01	0,00	0,00
1506	0,00	0,00	0,00	0,00	0,01	0,00
1213	0,00	0,00	0,00	0,00	0,00	0,00
0812	0,00	0,00	0,00	0,00	0,01	0,00
0205	0,00	0,00	0,00	0,01	0,00	0,00
2305	0,00		0,00	0,00	0,00	0,00
0508	0,00	0,00	0,00	0,00	0,00	0,00
0104	0,00	0,00	0,00	0,00	0,00	0,00
0309					0,00	0,00
0903	0,00	0,00	0,00	0,01	0,00	0,00
0507	0,00	0,00	0,00	0,00	0,00	0,00
1508	0,00	0,00	0,00	0,00	0,00	0,00
1522	0,00	0,00	0,00	0,00	0,00	0,00
1802	0,00	0,00	0,00	0,00	0,00	0,00
2307		0,00	0,00	0,00	0,00	0,00
1203	0,00	0,00	0,00		0,00	0,00
0510	0,00	0,00	0,00	0,00	0,00	0,00

Źródło: Towary – GUS; Usługi – Eurostat, International Trade in Services.

5.4 Struktura geograficzna eksportu danej branży

Komponent 5.9. Struktura eksportu wg kierunków: państwa UE i spoza UE [% całkowitego eksportu]

Kraj	2023 [%]	2024 Q2 [%]	Zmiana r/r [p.p.]	Zmiana za 5 lat[p.p.]
do UE	73,46	72,68	0,78	0,56
poza UE	26,54	27,32	-0,78	-0,56

Źródło: Towary – GUS; Usługi – Eurostat, International Trade in Services.

Komponent 5.10. Główne kierunki polskiego eksportu – państwa UE [% całkowitego eksportu]

Kraj	2014	2015	2016	2017	2018	2019	2020	2021	2022	2023	Q2 2024	Zmiana r/r [p.p.]	Zmiana za 5 lat[p.p.]
Niemcy	22,59	22,48	22,53	23,61	24,16	24,36	25,20	25,23	24,99	25,69	24,73	0,24	-0,65
Holandia	4,91	5,53	5,58	6,17	6,66	6,17	5,56	5,94	6,46	6,11	5,52	-0,76	-0,12
Francja	6,83	6,26	5,13	5,14	5,29	5,36	5,42	5,78	6,13	5,90	6,08	0,12	0,57
Włochy	5,75	6,09	5,63	5,71	5,42	5,43	5,07	5,17	4,93	4,85	4,84	-0,01	-0,11
Czechy	6,34	6,99	6,83	5,39	5,20	4,81	4,43	4,30	4,60	4,65	4,69	0,17	0,36
Hiszpania	1,96	2,17	2,43	2,57	2,46	2,55	2,58	2,96	3,35	3,47	3,60	-0,25	1,32
Węgry	2,64	2,47	2,58	2,52	2,64	2,69	2,50	2,46	2,47	2,44	2,56	0,16	0,18
Rumunia	1,96	2,17	2,44	2,48	2,60	2,72	2,63	2,53	2,42	2,43	2,32	0,07	-0,05
Belgia	2,03	2,20	2,17	2,53	2,62	2,45	2,34	2,49	2,49	2,20	2,26	0,04	-0,02
Słowacja	3,21	3,15	2,91	2,51	2,48	2,38	2,21	2,29	2,26	2,12	2,11	0,05	-0,04

Źródło: Towary – GUS; Usługi – Eurostat, International Trade in Services.

Komponent 5.11. Główne kierunki polskiego eksportu branży w podziale na podgrupy – państwa UE [% całkowitego eksportu]

Dział	Kraj	2014	2015	2016	2017	2018	2019	2020	2021	2022	2023	Q2 2024	Zmiana r/r [p.p.]	Zmiana za 5 lat[p.p.]
0101	Włochy	76,39	79,55	87,11	84,95	85,45	77,64	88,42	80,03	80,32	67,23	85,03	6,26	-3,76
	Włochy	29,19	27,88	25,94	24,28	25,54	26,44	27,99	19,51	12,18	11,85	12,21	1,94	-7,66
0102	Grecja	15,48	13,51	13,81	14,72	14,11	13,25	15,67	13,96	9,03	7,76	1,67	-4,12	-8,48
	Węgry	0,92	1,43	11,01	5,21	0,20	0,59	2,62	2,46	2,02	6,07	17,92	11,12	16,78
	Chorwacja	11,13	10,86	15,47	15,30	13,56	7,16	2,98	2,75	3,67	4,65	5,50	1,99	-1,45
0105	Niemcy	44,69	40,64	45,82	59,72	52,65	48,21	55,23	64,95	64,56	56,85	39,14	-2,61	-7,07
	Litwa	3,95	5,04	3,78	4,93	4,59	1,09	2,58	6,95	11,43	12,45	14,77	0,30	13,07
	Węgry			0,05	0,31	0,51	0,98		0,84	2,89	2,66	5,84	-1,56	3,91
	Czechy	0,13	0,47	5,19	0,33	0,44	0,56	0,68	0,49	0,47	1,08	2,52	1,05	1,95
	Holandia	0,76				3,64	3,07	4,01	5,27	1,85	0,88	0,17	-1,11	-2,63

0106	Niemcy	3,42	10,47	19,55	24,79	25,52	29,64	34,63	22,99	24,35	22,98	23,64	-5,34	-12,48
	Czechy	13,13	28,16	33,61	33,34	34,17	29,32	28,05	21,98	18,95	18,14	13,49	-1,60	-10,15
	Holandia	5,93	6,45	5,74	11,50	10,14	12,56	12,04	7,52	6,91	9,97	18,35	1,20	1,84
	Belgia	16,70	14,09	15,40	9,34	8,49	8,46	0,13	0,48	0,80	3,57	1,83	-0,39	-7,80
	Rumunia	1,18	1,90	2,70	3,04	1,90	2,83	2,21	0,90	1,09	3,14	6,99	4,10	5,87
	Austria				0,00	0,06	0,61	0,87	0,14	0,41	0,34	0,47	0,00	-0,24
0201	Włochy	33,79	29,16	29,37	28,04	25,34	30,56	27,59	27,26	24,71	24,42	24,45	-1,57	-5,63
	Niemcy	13,69	15,64	11,99	13,38	12,63	16,08	19,77	20,12	21,31	16,73	15,11	0,73	-1,47
	Holandia	10,71	11,95	10,07	8,24	7,41	9,33	9,29	7,69	8,99	7,78	6,62	-1,53	-3,27
	Hiszpania	8,97	7,28	8,63	9,59	8,93	8,37	6,75	6,80	7,03	6,92	7,59	1,46	-1,16
	Grecja	2,90	2,83	2,51	2,91	2,89	3,49	3,79	3,08	3,23	3,51	2,41	-0,96	-0,82
	Czechy	3,31	2,97	3,08	3,19	3,20	2,88	3,22	3,92	3,75	3,23	3,39	0,30	0,73
	Francja	3,16	3,52	3,95	3,83	3,56	2,74	3,39	3,38	3,83	3,15	2,96	-0,08	-0,07
	Portugalia	2,89	1,95	1,71	1,73	2,12	2,80	2,64	2,69	2,58	2,59	2,62	0,08	-0,30
	Austria	0,90	1,11	1,31	1,65	1,84	2,44	2,40	2,56	3,03	2,15	2,52	0,64	0,06
	Chorwacja	1,61	1,39	1,60	1,86	1,60	1,65	1,22	1,45	1,53	1,81	1,72	-0,02	0,11
0202	Francja	15,97	15,65	16,40	14,70	20,03	14,44	14,79	16,02	21,06	19,64	19,39	1,44	4,86
	Hiszpania	3,81	4,30	5,88	7,06	7,06	8,63	8,00	8,00	9,21	12,98	6,80	-7,66	-2,65
	Niemcy	11,06	8,87	9,88	9,83	13,35	13,89	13,30	11,14	11,34	12,30	12,47	1,25	-1,40
	Szwecja	8,51	8,26	9,87	7,57	7,38	6,63	7,64	7,61	7,59	6,30	6,09	-0,13	-1,67
	Włochy	4,36	5,21	1,97	1,88	2,40	3,83	4,06	3,42	5,82	6,19	6,98	0,95	3,19
	Holandia	4,78	3,77	3,34	6,73	5,73	5,84	5,88	4,57	5,54	6,19	6,19	-0,67	-0,18
	Grecja	3,79	3,24	3,10	2,34	2,91	2,92	1,93	1,86	2,36	3,00	2,82	-0,07	-0,31
	Bułgaria	3,60	2,68	3,39	1,73	2,42	2,76	2,71	2,61	1,94	2,42	2,56	0,33	0,21
	Belgia	0,35	0,73	1,11	0,14	0,54	1,64	1,41	1,40	1,11	2,19	1,57	-0,69	-0,32
	Litwa	0,44	0,28	0,45	0,88	1,55	1,27	1,36	1,75	1,41	1,48	1,23	-0,50	-0,16
0203	Czechy	10,38	11,11	10,00	7,87	9,14	9,34	10,32	9,00	12,01	14,04	11,69	-3,79	3,15
	Słowacja	11,78	10,27	8,05	7,69	8,33	7,83	9,28	8,90	9,47	9,30	9,43	1,19	2,30
	Rumunia	1,92	3,20	3,12	3,93	4,12	5,30	5,54	5,70	5,76	7,14	6,24	1,38	1,19
	Niemcy	7,78	7,09	8,36	9,89	9,56	10,84	6,82	5,85	4,71	6,31	5,98	-1,60	-6,08
	Węgry	5,08	4,38	3,95	3,57	4,44	5,79	5,49	4,37	6,07	6,04	7,77	1,59	2,63
	Litwa	4,96	4,65	5,02	3,72	5,12	4,47	4,48	3,66	5,23	5,66	5,91	0,39	1,91
	Włochy	12,47	13,45	10,81	10,41	10,38	8,65	5,90	5,40	3,68	5,03	4,80	0,53	-5,68
	Holandia	3,71	3,45	3,42	2,30	3,56	4,66	6,03	4,80	4,14	4,09	3,03	-1,34	-1,90
	Hiszpania	1,11	3,49	3,96	2,63	2,61	1,67	1,86	2,34	3,51	4,07	6,11	1,79	4,56
	Łotwa	3,54	4,63	4,33	2,75	1,83	1,59	1,17	1,80	2,54	3,46	3,82	0,40	2,63
0204	Francja	96,64	88,13	91,31	92,32	63,23	68,07	44,69	28,61	46,58	39,60	9,24	-47,33	-54,43
	Niemcy	0,19	0,11	0,29	0,17	3,35	1,75	8,36	26,29	48,60	37,24	49,32	25,77	45,23
	Finlandia						1,97	3,16	1,28	0,21	2,80	1,52	-1,63	1,48
	Włochy		0,01	0,06		1,74	1,61	28,94	34,89	1,75	2,28	2,52	-1,52	-2,82
	Słowacja	0,14	0,34	0,01	0,97	1,63	0,94	0,02	0,16	0,22	1,66	2,55	0,26	1,14
	Włochy	99,10	98,70	91,67	91,49	87,15	86,67	89,95	92,77	94,89	95,14	96,68	2,66	11,29
0205	Niemcy	0,84	1,18	5,37	0,90	0,76	0,73	0,76	0,34	0,07	0,04	0,05	0,01	-0,51
	Hiszpania	1,71	1,71	2,53	4,69	4,91	7,21	5,10	6,79	7,81	6,98	9,67	3,29	1,31
0206	Holandia	5,49	5,60	3,60	3,35	4,21	4,26	6,80	5,40	6,11	6,70	6,30	-3,07	2,47

	Belgia	4,68	3,25	3,91	3,22	5,28	3,91	3,39	3,81	5,13	6,13	3,09	-5,47	-1,64
	Włochy	6,56	7,37	4,64	3,09	3,92	5,07	6,04	4,28	5,42	5,48	4,82	-1,51	1,06
	Francja	3,33	4,05	3,31	2,85	3,14	3,11	3,45	3,00	4,82	4,81	4,26	0,86	1,24
	Niemcy	7,22	10,85	6,84	6,82	7,39	8,70	5,65	3,63	4,45	3,95	4,71	1,81	-3,92
	Rumunia	2,15	1,06	0,80	1,17	2,37	2,69	1,77	1,98	3,91	3,31	2,40	0,03	1,04
	Szwecja	0,45	0,44	0,26	0,23	0,55	0,33	1,85	1,79	1,95	1,97	1,43	-0,88	1,28
	Słowacja	1,75	1,62	1,16	2,24	0,71	1,27	3,16	2,31	2,78	1,77	0,85	-2,42	0,22
	Litwa	2,88	2,23	1,97	1,38	1,99	1,79	1,08	1,38	1,51	1,65	1,27	-0,27	-0,59
	Niemcy	25,09	23,80	23,95	22,57	23,62	21,78	21,80	21,81	23,29	21,52	20,31	-0,46	-0,94
	Francja	7,93	8,29	8,37	9,34	8,56	7,99	9,44	10,79	11,47	12,30	12,44	0,47	4,82
	Holandia	7,37	6,51	6,35	7,59	8,04	7,41	7,50	9,93	10,04	9,88	9,30	-1,03	0,74
	Czechy	8,22	7,42	7,49	7,16	7,09	6,10	6,11	5,46	5,02	5,49	6,08	0,77	0,16
0207	Hiszpania	2,30	3,77	3,20	3,71	3,30	4,21	4,51	3,73	4,57	4,64	4,45	-0,68	0,35
	Słowacja	3,60	3,94	4,63	3,12	4,18	4,18	3,75	3,17	2,88	2,94	3,00	0,25	-1,74
	Belgia	2,77	2,88	2,62	3,66	3,48	3,30	2,69	3,08	2,99	2,82	2,56	-0,22	-1,09
	Irlandia	1,78	1,99	1,96	2,02	2,01	1,81	1,52	2,27	2,27	1,97	1,85	-0,21	0,14
	Litwa	2,36	2,53	2,65	2,47	2,10	2,21	2,22	2,15	1,91	1,93	1,72	-0,38	-0,57
	Węgry	2,31	1,71	2,34	2,42	2,44	2,20	2,09	2,36	1,78	1,91	1,96	0,08	-0,18
	Niemcy	33,90	29,54	49,43	48,80	49,75	48,42	49,75	48,82	47,30	46,59	38,66	-4,66	-5,79
	Holandia	12,19	16,95	17,29	15,79	15,35	16,57	15,99	15,24	15,97	20,38	12,24	-4,17	3,68
	Słowenia	4,52	7,51	7,37	7,68	8,28	7,25	6,62	10,39	12,28	10,74	14,52	1,23	5,03
0208	Francja	6,48	5,37	5,98	6,42	4,16	7,19	4,67	5,91	5,52	6,37	11,42	2,72	-0,49
	Włochy	2,06	2,05	1,98	1,86	1,99	2,97	2,54	2,00	2,62	3,79	5,44	0,03	0,69
	Belgia	4,25	7,80	5,64	6,74	6,98	5,62	7,42	6,26	3,95	3,55	2,97	1,96	0,96
	Czechy	4,50	2,98	1,70	2,75	3,00	4,00	3,25	2,66	4,86	2,51	5,03	2,09	-2,76
	Litwa	7,09	5,06	2,89	3,08	3,01	3,32	3,77	2,97	2,88	1,32	1,30	-0,62	-4,60
	Austria	1,22	2,68	1,84	3,71	4,56	1,92	2,86	1,87	2,75	0,60	0,91	-0,41	-1,00
	Belgia	0,11	0,01	0,57	0,64	0,33	0,11	0,11	0,03	3,95	9,99	0,03	-11,60	-0,15
	Rumunia	2,19	1,21	1,11	1,80	2,46	3,53	4,51	4,19	4,74	8,15	10,55	3,05	8,91
	Niemcy	4,08	5,69	4,69	4,79	8,24	7,55	5,12	1,42	6,73	5,61	1,62	-4,44	-6,58
	Słowacja	5,24	6,55	7,46	7,23	5,82	6,69	6,30	6,27	6,32	5,23	8,31	3,28	2,34
0209	Litwa	2,46	3,34	1,52	1,69	2,13	2,41	3,08	2,60	2,83	4,63	6,51	2,25	3,98
	Czechy	4,92	3,42	3,60	6,20	6,36	4,76	6,42	4,15	5,93	4,32	10,41	5,92	6,23
	Holandia	0,43	0,01	0,10	0,09	0,75	0,94	1,20	1,70	0,28	3,52	7,96	7,92	6,25
	Dania	0,39	0,29	2,46	3,03	2,40	4,78	5,21	3,93	3,34	3,48	3,09	-1,27	-0,71
	Estonia	0,36	0,56	0,32	0,69	0,65	2,35	0,80	0,30	0,81	2,90	0,13	-3,62	-1,41
	Węgry	10,93	1,65	1,57	2,40	2,15	1,80	1,72	1,66	1,40	1,73	1,63	0,46	0,64
0210	Niemcy	0,88	1,54	1,51	1,93	2,15	4,69	3,24	21,95	21,86	16,29	12,41	-4,55	8,66
	Czechy	0,82	0,66	0,32	0,47	0,76	0,71	0,24	0,46	6,91	10,52	11,50	-0,75	10,61
	Holandia	0,09	0,12	0,19	0,15	0,23	0,52	0,78	7,47	11,67	9,78	12,56	2,02	11,93
	Węgry	0,11	0,06	0,12	0,13	0,26	0,44	0,27	4,14	8,29	8,44	2,84	-1,89	2,39
	Litwa	1,24	1,41	1,49	2,26	2,15	1,29	1,20	3,51	5,75	7,28	12,85	3,73	11,88
	Hiszpania	0,00	0,02	0,01	2,91	2,21	2,38	1,71	10,11	8,70	7,12	4,38	-3,31	1,90
	Dania	0,23	0,11	0,04	0,03	0,03	0,05	0,04	0,13	5,40	4,52	3,18	-0,58	3,17
	Włochy	14,18	0,85	1,03	1,08	0,65	0,94	0,21	2,62	1,52	3,30	5,60	1,84	4,34
	Grecja	0,02	0,00	0,00	0,01	0,01	0,04	0,04	0,40	1,13	2,74	2,09	0,38	1,94

0301	Słowacja	0,46	0,48	0,80	0,48	0,47	0,65	0,60	1,66	2,14	2,64	2,11	-0,73	1,33
	Niemcy	31,69	32,73	19,59	23,92	43,22	43,19	46,82	31,81	44,01	69,43	57,44	-3,22	12,87
	Austria	23,79	33,55	27,75	16,22	34,52	41,90	45,00	25,12	23,86	16,17	32,06	7,95	-4,65
0302	Niemcy	15,14	8,05	8,33	11,41	15,11	34,13	34,26	45,17	46,12	60,33	83,50	20,25	51,27
	Czechy	9,45	8,65	12,73	26,08	43,70	41,09	36,28	17,41	7,11	10,21	4,13	-9,02	-31,15
	Francja	15,96	15,18	14,72	13,18	6,06	6,09	5,87	8,42	12,63	4,73	5,02	1,45	-4,60
	Hiszpania	0,46	1,64	2,54	4,88	2,01	2,26	0,30	0,00	0,45	3,96	0,07	-0,11	-6,29
	Dania	28,11	28,46	8,16	7,66	16,64	3,65	1,25	7,46	5,33	3,63	0,04	-8,31	-5,41
	Litwa	5,03	1,88	3,37	7,07	3,49	2,96	3,07	3,88	4,52	3,38	1,07	-3,14	-2,20
	Słowacja	4,33	4,05	7,42	10,88	5,83	4,60	1,70	1,24	4,45	2,00	0,48	-1,49	-3,41
	Łotwa	0,00	7,78	12,15	0,31	0,45	0,36	0,34	2,11	5,11	1,85	0,10	-2,01	-0,18
	Holandia	6,28	5,62	4,06	0,21	0,53	0,42	0,49	0,45	0,52	1,26	0,02	-0,27	-0,26
	Szwecja	5,86	7,21	7,73	8,45	2,40	1,03	3,85	5,97	1,28	1,10	0,00	-0,22	-1,75
	0303	Niemcy	12,61	7,73	8,34	15,16	9,09	8,93	12,37	17,09	39,84	43,98	42,91	9,84
Czechy		2,76	1,02	0,36	0,06	0,35	0,23	0,18	2,25	6,07	9,07	1,20	-9,67	0,88
Litwa		5,88	5,56	4,21	2,24	9,02	5,58	2,84	3,65	4,74	7,76	14,29	-4,04	5,82
Francja		6,71	9,62	10,65	11,52	4,39	6,06	8,14	6,63	6,27	3,94	5,25	1,28	-0,54
Dania		10,48	21,48	12,28	15,25	16,87	11,16	2,69	5,89	5,03	3,08	2,75	1,09	-6,05
Rumunia		24,19	25,43	12,60	8,44	8,03	8,47	9,74	8,66	5,45	2,62	4,59	2,19	-2,62
Szwecja		0,00	0,09	0,19	0,13	0,60	3,35	0,65	0,85	1,25	1,34	0,13	-0,26	-2,60
0304	Hiszpania	2,62	3,83	4,20	2,14	1,26	0,94	0,99	0,86	2,43	0,99	2,51	1,35	1,70
	Niemcy	28,91	32,08	32,43	34,46	41,49	41,78	40,19	38,92	36,03	37,48	39,19	1,10	-3,89
	Dania	9,51	9,38	9,51	8,39	6,72	6,51	6,59	8,82	9,97	8,56	11,30	3,66	5,26
	Francja	16,83	15,03	12,93	12,54	10,93	9,08	9,07	11,60	9,28	7,14	6,22	-0,97	-3,73
	Czechy	2,30	2,19	2,87	2,74	2,42	2,87	4,30	4,44	5,26	6,97	9,15	2,30	6,48
	Szwecja	2,80	3,72	2,61	2,39	3,45	7,51	7,56	5,05	7,35	5,66	4,74	-2,07	-3,10
	Holandia	3,02	2,47	3,05	2,97	2,90	1,52	1,55	1,38	1,60	4,22	4,23	1,84	3,20
	Włochy	1,01	1,24	1,86	2,07	2,59	2,47	3,71	3,60	2,69	3,74	4,90	1,18	2,63
	Hiszpania	0,22	0,26	0,32	0,17	0,46	0,61	0,95	1,29	2,05	2,45	1,96	-0,41	1,73
	Belgia	4,47	4,17	5,83	6,03	5,79	2,48	2,99	2,06	1,14	0,88	0,60	-1,21	-1,88
0305	Litwa	0,69	1,28	1,65	0,65	0,63	0,80	0,74	0,62	0,77	0,72	0,55	-0,33	-0,35
	Niemcy	75,89	75,54	73,85	71,19	66,45	67,50	67,21	62,79	59,98	58,23	56,69	-2,42	-11,32
	Włochy	8,52	8,61	10,32	9,27	10,53	10,92	12,14	13,87	14,43	13,18	12,89	1,29	3,72
	Francja	7,72	7,94	7,33	8,72	9,87	10,77	7,25	6,64	7,42	8,90	8,11	-1,47	-2,65
	Belgia	0,99	0,09	0,75	1,32	2,29	0,26	2,08	2,45	2,58	2,29	2,80	0,34	2,68
	Austria	0,10	0,11	0,10	0,12	0,17	0,09	0,12	1,52	1,79	1,84	0,78	-0,77	0,66
	Dania	1,44	2,22	2,33	2,27	1,54	2,09	1,50	1,34	1,21	1,83	1,52	0,07	-0,86
	Szwecja	0,01	0,01	0,46	1,38	2,51	1,98	1,91	2,86	1,93	1,77	1,67	-0,73	-1,07
	Czechy	0,57	0,51	0,50	0,65	1,04	0,93	0,84	0,98	0,97	1,16	1,43	0,01	0,56
Rumunia	0,43	0,42	0,36	0,39	0,24	0,15	0,13	0,57	0,75	1,08	1,20	0,30	0,99	
0306	Słowacja	0,21	0,21	0,16	0,18	0,22	0,20	0,21	0,39	0,41	0,38	0,37	-0,03	0,17
	Dania	35,04	22,41	17,27	15,24	23,34	17,51	37,88	51,84	44,38	53,51	22,72	-29,31	3,83
	Rumunia			1,87	2,87	6,93	10,65	15,49	9,32	8,80	14,18	15,96	0,78	6,27
	Szwecja	20,87	1,08	11,60	42,83	22,76	17,18	9,37	3,59	2,83	5,19	34,31	29,42	15,94
	Węgry			0,45	1,01	2,73	5,49	2,57	1,15	1,42	2,89	0,51	-1,71	-2,88

	Słowacja	0,00	0,00	2,06	1,05	2,16	0,39	0,53	2,03	2,05	2,78	1,33	-1,61	0,75
	Litwa		0,00	0,06	1,69	2,49	1,92	6,86	2,19	2,30	2,36	1,40	-1,78	0,55
	Łotwa	0,00	0,11	0,28	0,10	0,29	0,52	0,60	0,38	2,50	2,13	0,77	-1,22	0,64
	Niemcy	33,05	50,15	61,38	16,97	1,25	0,17	1,51	5,15	15,58	1,55	0,02	-0,95	-0,76
	Niemcy	39,62	10,25	1,75	0,27	0,39	0,01	10,71	42,92	0,18	18,62	7,36	-13,39	7,35
	Łotwa			1,24	0,00	0,02	3,28	5,29	3,76	12,33	2,62	0,15	-1,67	-1,13
0307	Grecja					0,00	0,00				2,49	2,90	1,45	2,90
	Litwa	0,35	0,02	0,01	0,05	0,86	1,42	1,67	12,99	7,79	1,25	0,05	-0,52	-1,04
	Słowacja	0,04	0,04	0,26	0,08	0,16	0,00	1,62	3,52	1,74	0,52	0,42	0,08	0,42
	Węgry	0,63	0,67	2,45	1,28	2,37	2,60	4,32	1,76	2,73	0,49	0,19	-0,08	-1,88
0308	Szwecja		44,60	69,05	98,87	100,00	99,97	99,75	99,86	63,56	53,65	56,50	2,22	-43,47
	Niemcy	75,27	38,78	30,52			0,00	0,03	0,00	10,41	14,21	13,31	-1,41	13,31
	Niemcy	60,56	56,63	50,83	65,10	64,05	56,32	49,15	51,63	56,12	48,17	55,97	8,16	-1,85
	Litwa	2,95	2,75	3,47	3,06	4,13	3,72	4,95	4,67	5,00	6,91	5,72	-0,56	2,51
	Łotwa	0,63	0,63	0,38	0,83	1,41	1,36	1,57	1,57	2,62	3,03	1,97	-1,14	0,83
	Słowacja	1,71	1,35	1,01	1,43	1,78	1,81	2,22	2,30	2,49	2,59	2,40	0,99	1,24
0401	Rumunia	2,50	3,14	3,11	2,39	1,55	2,28	1,56	1,28	1,87	2,22	1,75	0,07	0,77
	Grecja	0,17	0,27	0,92	0,50	0,96	1,36	1,08	0,92	1,48	1,84	2,03	-0,18	0,86
	Węgry	2,72	1,93	1,95	1,39	1,82	2,85	2,25	1,85	1,41	1,80	1,48	-0,35	-0,67
	Włochy	4,41	3,45	2,64	1,83	1,71	2,50	0,92	1,01	2,01	1,60	0,96	-1,03	-1,54
	Bułgaria	1,04	1,50	1,71	1,64	1,64	1,58	1,32	1,20	1,00	1,28	0,86	-0,23	-0,21
	Holandia	1,91	1,16	1,49	1,02	0,93	0,42	0,61	1,11	0,80	1,16	3,35	2,19	3,02
	Niemcy	9,32	10,94	9,98	9,10	10,22	12,51	11,18	9,69	11,52	8,23	4,15	-5,82	-10,01
	Włochy	4,36	5,13	5,31	4,65	4,82	4,89	3,10	5,28	6,20	6,59	8,73	3,55	3,04
	Holandia	6,81	10,02	11,12	10,92	9,14	3,97	4,75	7,83	8,51	5,23	3,28	0,29	0,95
	Chorwacja	0,74	1,09	0,95	1,00	1,18	1,93	0,97	1,60	1,66	2,28	0,75	-1,70	-1,76
0402	Bułgaria	3,71	4,57	4,38	5,12	4,56	4,07	3,98	4,64	4,25	2,03	1,25	-0,68	-1,30
	Litwa	0,58	0,77	0,82	0,63	1,02	0,86	1,06	1,36	0,87	1,54	1,47	0,67	0,61
	Rumunia	0,94	1,55	2,43	2,21	2,50	2,45	2,90	2,43	2,04	1,48	1,38	0,26	-0,47
	Czechy	0,71	0,76	1,49	0,72	0,88	1,87	1,06	1,24	1,33	1,48	1,01	-0,37	0,06
	Hiszpania	1,22	0,46	0,29	0,15	0,19	0,14	0,62	0,45	0,74	1,08	0,25	-0,51	0,01
	Francja	0,79	1,08	0,41	0,24	0,06	0,09	1,00	1,29	1,30	1,01	0,21	-0,68	0,20
	Węgry	10,28	11,54	8,93	8,03	8,14	9,25	11,96	11,14	11,41	13,30	11,60	-2,66	3,02
	Rumunia	6,39	7,82	8,30	6,51	6,22	5,86	3,76	7,93	8,84	8,84	8,48	0,18	1,56
	Czechy	9,51	9,01	8,02	8,78	8,64	6,90	5,01	5,02	7,54	8,34	8,03	-0,35	0,80
	Niemcy	5,80	6,78	8,32	7,15	6,51	7,06	8,64	8,28	7,57	7,40	7,35	0,50	1,29
0403	Litwa	4,32	5,75	8,32	8,24	9,03	10,65	9,58	8,02	6,40	5,45	3,78	-2,02	-6,73
	Hiszpania	0,09	0,15	0,78	8,02	9,42	8,18	7,00	5,08	3,92	5,15	6,21	1,46	-1,69
	Holandia	0,66	1,19	1,88	1,65	3,87	3,44	3,06	3,95	4,03	4,26	4,82	0,98	0,25
	Łotwa	4,96	5,13	5,65	4,33	4,45	4,50	5,15	4,59	3,90	4,12	4,08	0,06	0,18
	Szwecja	6,09	5,19	5,40	3,84	4,26	2,69	0,13	0,74	2,10	2,73	3,05	0,67	-0,30
	Finlandia	8,22	7,45	4,64	3,24	4,13	2,73	0,00	0,61	1,92	2,25	2,11	0,05	-1,27
0404	Holandia	19,68	13,95	21,17	29,92	31,46	27,31	22,16	22,37	19,27	13,76	12,68	-1,44	-15,04
	Niemcy	14,82	11,08	8,78	7,23	6,10	5,61	5,58	7,56	8,89	6,94	5,92	-1,38	0,11
	Włochy	3,03	2,14	1,92	1,60	2,00	2,31	2,44	2,40	2,86	3,44	2,80	-0,85	0,23

	Dania	1,59	1,86	2,01	1,07	1,20	1,09	1,28	1,44	1,76	1,90	1,18	-0,17	0,06
	Hiszpania	0,99	1,87	4,13	3,93	2,65	3,40	2,15	0,76	0,72	1,73	3,81	2,02	0,92
	Belgia	0,64	0,85	0,49	0,61	0,58	0,71	0,83	0,67	0,88	1,27	2,10	0,91	1,02
	Węgry	0,78	0,69	0,71	1,79	3,76	3,31	3,41	0,60	1,29	1,22	0,59	-0,29	-2,04
	Czechy	1,26	1,55	1,54	1,28	0,96	0,67	0,43	0,31	1,06	1,06	1,10	-0,12	0,66
	Rumunia	0,87	1,46	1,72	1,42	1,80	1,55	0,64	0,99	0,94	0,72	0,56	-0,26	-0,89
	Litwa	1,20	0,95	1,54	1,10	1,06	0,72	0,96	0,85	0,94	0,60	0,48	-0,11	-0,12
	Czechy	17,74	15,35	15,38	13,06	16,52	19,01	18,26	24,49	18,98	21,22	14,75	2,59	-4,44
	Holandia	7,54	11,26	7,34	19,14	20,00	9,92	9,02	6,67	13,40	10,43	19,51	5,12	9,53
	Rumunia	4,58	8,36	10,68	7,89	6,28	7,88	10,10	10,18	8,01	8,72	9,49	2,04	4,41
	Słowacja	11,15	13,34	13,05	8,83	8,03	8,12	8,59	10,12	6,25	7,61	5,63	0,49	-1,24
0405	Niemcy	13,66	14,02	15,78	15,30	14,21	10,67	6,02	5,58	8,75	7,12	10,79	2,98	-3,82
	Francja	8,35	5,34	3,56	7,31	9,41	6,04	2,57	3,27	12,84	6,36	9,22	1,00	-1,52
	Litwa	3,17	3,33	2,72	2,97	4,39	6,42	7,04	6,85	5,65	5,14	3,52	-1,45	-2,02
	Łotwa	1,25	1,11	0,86	1,02	2,43	3,90	3,65	5,48	4,03	3,94	3,66	-0,30	-0,86
	Węgry	1,99	2,89	2,38	1,32	1,54	2,66	2,12	2,34	1,84	1,94	1,45	-0,37	-1,37
	Włochy	1,33	1,07	0,89	3,20	2,28	2,91	2,68	3,51	2,23	1,64	2,27	1,37	-1,03
	Niemcy	10,04	11,67	12,65	12,81	13,38	13,96	11,23	10,56	11,06	11,58	14,61	3,17	0,57
	Czechy	12,34	11,89	12,97	10,82	12,58	12,20	11,23	10,25	10,20	9,04	9,52	0,28	-2,54
	Włochy	9,48	8,67	7,99	8,99	8,59	9,42	7,62	8,49	9,74	7,84	7,27	-1,47	-3,51
	Rumunia	2,45	3,42	4,42	4,16	4,28	4,74	4,99	5,47	6,13	6,68	6,55	0,50	2,40
0406	Słowacja	6,10	6,39	6,34	6,48	6,11	6,73	5,86	5,73	5,95	5,24	4,85	-0,10	-1,28
	Węgry	3,94	4,67	5,04	4,51	4,64	3,88	3,43	3,31	3,25	4,11	3,80	-0,03	-0,13
	Hiszpania	1,45	1,91	1,75	1,98	2,75	2,74	2,64	2,66	4,72	3,69	4,20	0,51	1,17
	Litwa	2,25	2,59	2,45	2,93	2,89	3,09	2,98	3,18	3,48	3,55	3,49	0,04	0,65
	Łotwa	2,26	1,89	1,84	1,50	1,59	1,73	1,80	2,10	2,88	2,88	3,08	0,22	1,38
	Dania	2,94	3,61	4,57	3,12	2,38	2,02	2,21	2,34	2,56	2,42	2,43	0,28	0,59
	Niemcy	20,84	25,50	31,71	37,82	28,27	27,41	23,36	27,31	23,72	25,40	27,37	0,85	-2,27
	Holandia	23,32	19,25	16,99	22,21	23,72	25,27	24,28	18,88	21,29	12,51	16,54	7,21	-6,61
	Francja	1,97	1,95	3,09	2,85	3,77	3,58	3,64	2,74	10,31	9,46	8,54	-1,82	1,39
	Czechy	5,88	7,84	7,99	3,95	5,55	5,65	6,15	6,20	5,38	9,39	8,15	-0,17	2,94
	Węgry	3,73	3,95	5,50	4,48	3,35	5,41	7,99	7,12	6,39	6,62	2,76	-1,09	-1,38
0407	Włochy	18,15	13,09	8,50	6,78	6,63	2,88	6,65	2,82	5,30	4,46	5,03	-0,69	2,72
	Litwa	2,86	3,80	3,19	2,48	2,96	4,36	1,45	1,49	1,40	2,51	1,84	-0,05	-2,92
	Hiszpania			0,06	0,05	0,54	0,12	0,04		0,76	2,34	1,04	-1,62	0,72
	Słowacja	2,64	1,55	1,11	0,48	0,50	0,41	1,00	1,59	1,01	2,20	0,57	-1,02	0,27
	Rumunia	3,34	4,60	4,31	5,40	2,74	3,49	3,46	4,07	4,59	2,16	0,24	-0,98	-0,25
0408	Włochy	2,05	1,20	0,87	22,70	12,34	22,05	22,88	25,47	31,28	24,36	23,64	1,88	5,61
	Niemcy	25,40	29,53	33,13	28,62	28,32	26,86	22,86	24,32	20,35	22,13	20,72	-1,52	-6,14
	Dania	4,89	7,38	5,09	12,23	16,90	13,76	10,13	13,29	13,69	10,43	10,66	0,65	-5,96
	Szwecja	6,74	12,88	14,76	8,23	8,22	6,89	10,08	3,96	4,60	6,01	4,00	-2,15	-2,66
	Czechy	27,00	16,88	14,69	8,46	7,81	5,28	5,92	5,45	4,96	5,89	4,85	0,18	0,07
	Francja	1,06	0,67	3,67	2,06	4,36	1,58	2,58	3,94	1,89	5,52	4,52	-3,68	2,89
	Holandia	4,03	4,19	3,05	0,50	0,71	2,18	4,78	5,40	1,89	3,46	3,11	-1,32	-0,23
	Hiszpania	0,59	0,76	0,55	0,41	0,49	1,24	1,00	2,09	1,25	2,17	7,33	4,56	6,53
	Słowacja	8,70	8,70	4,27	2,90	5,42	3,98	4,77	3,30	3,39	2,16	1,58	-0,37	-2,79

	Austria	1,70	1,23	1,57	5,32	7,59	5,88	3,41	2,79	3,10	1,68	1,59	0,28	-6,48
	Niemcy	24,33	25,24	25,70	21,88	25,41	28,38	20,51	18,90	20,61	21,74	30,08	5,44	9,73
	Włochy	7,51	9,21	5,28	6,23	5,17	6,31	4,26	4,54	6,84	11,78	6,89	-9,39	0,00
	Hiszpania	7,78	8,86	8,14	9,84	11,82	10,45	15,54	10,16	8,59	8,64	7,18	-5,06	-5,83
	Francja	31,18	19,95	20,84	24,05	24,07	14,19	13,29	14,20	12,52	7,37	5,93	0,08	-8,44
0409	Grecja	2,22	3,55	5,56	5,05	4,88	4,12	4,32	6,96	8,99	7,22	5,83	-1,57	2,95
	Belgia	1,15	6,29	7,31	7,49	4,49	4,27	5,15	6,35	8,06	6,96	0,07	-2,18	-11,07
	Bułgaria	1,05	1,11	2,79	4,07	2,24	5,01	4,24	10,69	8,64	4,56	3,78	0,03	-1,99
	Litwa	0,51	0,35	1,33	0,35	0,45	0,09	0,29	1,93	2,59	4,00	1,96	-0,56	1,84
	Rumunia	4,31	3,55	4,78	2,09	2,07	2,46	2,94	2,29	0,17	3,54	5,67	1,47	2,70
	Chorwacja		0,38	1,83	1,70	2,16	1,40	1,27	3,71	2,80	2,30	2,55	-0,64	1,17
	Niemcy	0,83	0,88	0,53	0,39	12,58	13,61	50,50	2,13	51,28	19,10	4,80	-5,80	-9,56
	Irlandia	9,80	8,82	4,34	0,70	7,22	0,11	0,21	0,67	2,59	2,34	0,51	-5,17	0,44
	Holandia	13,31	0,76	1,46	0,30	6,16	0,46	0,45	9,73	1,39	2,20	1,45	0,90	1,12
0410	Francja	0,55	0,28	0,20	0,07	3,07	1,19	0,00	0,05	0,88	1,25	0,05	-2,30	0,03
	Włochy	13,02	5,64	0,19	0,06	2,38	38,55	19,17			1,16	1,31	0,01	-62,75
	Belgia	4,73	0,03	0,05	0,03	0,97	0,03	0,07	0,05	0,63	0,63	0,24	-0,48	0,20
	Szwecja	0,03	0,04	0,04		0,10	13,73	15,24	72,03	0,07	0,28	0,09	-0,47	-6,86
	Niemcy	45,26	43,48	49,34	44,43	42,59	37,60	31,98	31,73	29,13	28,66	24,72	-4,87	-13,33
	Francja	7,93	9,77	10,25	10,03	11,64	11,06	13,66	14,19	12,02	11,42	10,89	-0,43	-0,03
	Hiszpania	1,10	0,45	0,71	0,84	1,56	4,61	8,77	8,02	4,44	5,16	6,46	1,36	1,98
	Holandia	8,09	9,26	6,11	10,45	13,44	13,49	6,15	3,40	6,35	4,36	1,92	-2,29	-11,84
0504	Czechy	0,14	0,14	0,26	0,45	0,56	0,98	1,19	1,61	2,44	3,03	1,44	-1,41	0,68
	Włochy	1,24	1,79	2,50	2,81	3,65	2,31	2,07	2,16	1,97	2,87	1,74	-1,22	-0,73
	Austria	0,17	0,11	0,06	0,91	1,48	1,21	1,49	2,28	2,22	2,55	4,29	1,30	2,80
	Rumunia	1,28	1,80	1,74	1,26	1,99	1,53	0,83	1,41	2,20	1,88	2,19	0,51	0,87
	Litwa	0,21	0,45	0,17	0,81	0,57	0,52	0,63	1,09	1,05	1,26	1,72	0,63	1,15
	Węgry	0,18	0,57	0,50	0,05	0,02	0,71	0,57	0,49	0,63	0,87	1,10	0,55	0,42
	Niemcy	39,63	30,27	29,03	31,96	28,89	35,60	34,93	37,37	34,50	32,48	24,72	-3,60	-6,67
	Włochy	10,52	10,50	7,83	3,88	7,58	11,48	13,89	13,95	10,96	11,59	4,73	-1,86	-1,64
	Węgry	4,24	3,76	2,94	3,95	4,16	6,68	3,08	4,00	2,79	3,80	0,59	-3,45	-8,85
0505	Francja	6,68	4,05	3,71	1,72	2,02	0,62	0,12	1,46	4,28	3,53	0,50	-3,76	-0,34
	Czechy	0,90	0,48	1,40	1,63	2,06	3,51	4,18	1,59	2,95	3,23	2,10	-2,16	-0,60
	Austria	0,36	1,38	1,70	2,30	1,04	0,53	0,60	0,60	0,64	0,47	0,26	-0,13	-0,88
0506	Niemcy	27,94	30,51	15,50	12,52	9,67	25,73	30,52	34,29	40,18	50,95	44,87	-1,30	24,40
	Holandia	4,16	6,35	10,05	8,14	9,91	6,99	7,99	8,45	8,90	10,17	7,57	-2,05	1,87
	Włochy	0,41	3,00	2,96	23,10	26,99	15,63	6,52	16,07	8,96	7,00	15,27	7,80	-7,14
	Czechy	2,32	3,67	10,36	5,37	13,49	9,33	4,44	6,59	4,50	3,72	3,93	0,00	-8,68
	Węgry	0,50	0,35	0,47	0,33	0,89	3,26	3,49	1,47	2,24	3,67	6,86	3,31	3,00
	Austria	0,09	5,40	6,51	2,17	2,84	2,04	3,58	2,23	1,67	1,55	0,41	-0,46	-0,92
	Rumunia	1,82	3,35	1,80	2,03	1,71	1,88	2,67	0,66	0,67	1,24	1,06	-0,45	-0,83
	Szwecja	0,73	1,66	0,03	0,05	0,14	0,27	0,19	0,08	0,07	1,09	0,14	-0,02	-0,26
	Dania	18,38	1,63	1,16	0,52	0,88	1,26	0,50	0,75	0,57	0,49	0,25	-0,05	-0,30
	Francja	0,18	0,45	1,06	6,76	4,15	4,54	1,79	1,11	0,79	0,36	0,49	0,10	-9,97
0507	Niemcy	55,74	14,87	8,67	14,87	18,65	28,42	20,24	20,28	19,93	25,97	0,35	-27,56	-23,76

	Holandia	13,86	11,96	10,37	10,77	17,50	8,34	4,43	0,15	18,01	29,77	20,08	16,09	
	Dania	0,54	0,44	0,02	0,36	0,98	0,59	0,16	0,19	0,54	0,85	-0,05	-1,30	
	Belgia	0,18	0,32	0,17	0,24	0,22	0,04	0,27	0,11	0,13	0,00	0,00	0,00	
0508	Niemcy	0,07	0,44	1,19	0,54	3,21	24,42	5,18	12,76	35,99	82,53	40,44	69,18	
	Francja	64,22	64,58	85,59	77,67	92,18	87,04	0,49	3,19	54,87	26,57	0,07	-16,46	-38,14
	Czechy	1,64	9,77	1,79	2,77	4,12	3,36	1,39	0,94	0,79	2,92	4,67	2,94	-29,58
	Łotwa	0,03	0,01	0,02		0,02	0,04		0,08	1,48	2,12	2,85	1,85	2,66
0510	Włochy	95,91	83,89	68,27	28,90	21,89	74,78	96,02	49,73	82,24	28,17	74,58	62,45	3,59
	Niemcy	28,11	28,15	23,41	30,62	32,28	31,27	35,30	35,46	33,19	28,28	27,96	1,84	-2,84
0511	Dania	9,58	23,12	24,76	13,58	13,55	17,99	17,91	13,82	9,28	12,59	9,49	-4,49	-16,80
	Austria	4,06	4,12	2,76	7,40	6,02	6,61	6,74	8,23	11,17	9,18	10,11	0,92	4,07
	Holandia	3,94	4,27	5,53	5,50	4,76	7,23	4,52	4,83	4,94	6,36	7,30	0,01	1,84
	Litwa	1,72	2,45	3,77	4,13	4,00	2,53	3,05	5,57	7,50	6,20	8,75	2,54	6,89
	Francja	1,64	1,41	1,98	2,97	3,39	4,21	3,94	5,83	6,17	4,63	4,09	-1,04	1,48
	Węgry	8,02	4,79	3,55	3,33	2,10	1,73	1,57	1,32	2,76	3,91	4,73	1,35	3,43
	Łotwa	2,29	2,03	1,80	2,11	2,38	2,69	3,22	3,65	3,63	2,91	1,40	-1,34	-0,21
	Czechy	4,24	2,87	2,21	2,29	3,26	3,25	3,31	2,98	2,24	2,28	2,71	0,74	0,31
	Włochy	1,34	4,35	2,82	2,13	2,90	2,14	2,42	2,31	2,81	1,78	1,08	-0,99	-0,94
0701	Rumunia	5,21	7,69	34,44	25,36	16,14	38,00	13,56	2,86	15,05	28,64	18,98	-5,26	-5,69
	Niemcy	1,86	14,83	5,43	10,59	19,26	6,53	8,20	9,33	21,78	15,73	23,04	13,01	20,87
	Słowacja	0,92	3,87	4,51	1,32	1,69	1,82	2,54	0,46	4,12	11,78	17,46	7,47	15,81
	Łotwa	2,40	3,28	4,75	10,41	3,66	4,80	3,00	7,46	15,57	6,39	4,70	-9,10	-6,87
	Litwa	2,46	12,06	5,73	5,59	2,11	7,85	4,33	3,01	4,92	5,14	10,72	-2,01	-9,19
	Czechy	0,03	0,14	1,39	2,29	1,99	2,00	2,68	0,02	0,84	3,40	0,79	-5,76	-1,30
	Holandia	0,43	1,67	4,76	0,41	7,83	2,53	3,24	2,38	1,74	2,89	2,02	0,54	-0,34
	Irlandia	0,97	3,05	1,92	1,15	1,34	2,72	2,64	0,95	1,54	2,89	2,19	0,21	-0,78
	Węgry	0,18	0,69	3,22	3,57	2,93	4,57	3,77	0,93	0,33	1,98	7,34	4,89	6,51
0702	Niemcy	2,56	5,65	5,61	7,21	18,74	16,00	20,60	33,12	22,82	30,62	28,61	-1,13	17,79
	Holandia	0,89	3,59	3,72	3,29	3,03	3,34	2,07	2,65	1,55	9,29	27,21	23,97	26,40
	Grecja	0,75	0,66	5,43	4,78	10,10	2,02	3,94	5,34	3,38	4,87	2,36	-0,18	2,36
	Czechy	4,75	7,99	5,27	4,23	6,62	7,21	4,91	4,82	4,06	4,61	3,59	-0,44	0,06
	Francja	1,74	4,33	4,22	4,37	5,90	8,90	3,70	4,42	6,12	4,13	2,14	-1,45	-3,74
	Litwa	3,15	5,65	5,30	4,09	2,40	3,29	2,94	3,95	3,41	3,52	3,54	1,04	0,13
	Włochy	0,79	3,84	2,19	5,06	4,63	4,50	3,14	3,06	4,30	3,26	1,58	-1,71	-0,83
	Łotwa	1,31	3,89	1,07	1,24	0,65	3,15	2,93	5,58	5,07	3,00	2,35	-1,04	-1,41
	Hiszpania	2,38	11,43	8,05	10,09	4,95	4,64	2,21	0,84	2,81	2,46	0,15	-0,20	-4,25
Bułgaria	1,39	1,43	1,95	2,50	3,12	1,72	2,95	1,12	1,33	1,78	1,24	0,22	-1,08	
0703	Holandia	16,84	23,69	26,35	29,62	27,33	25,23	26,25	32,94	31,10	26,19	31,18	9,38	4,15
	Niemcy	7,12	6,10	6,84	4,64	5,91	5,85	6,80	8,39	7,84	8,40	11,90	5,29	5,68
	Francja	3,52	4,73	4,37	4,64	9,91	9,13	10,61	7,34	4,69	7,55	7,44	1,43	2,46
	Belgia	5,55	6,04	5,49	3,16	5,75	6,36	5,86	5,35	4,93	4,33	2,34	-4,00	1,85
	Włochy	0,93	2,16	1,95	1,88	2,04	2,59	3,22	3,87	3,65	4,29	4,20	1,14	2,43
	Czechy	1,93	2,91	5,35	4,94	5,04	3,08	3,75	3,12	1,54	2,64	1,88	-0,26	-0,01
	Słowacja	1,21	2,37	3,68	3,49	2,02	1,97	1,25	1,40	1,25	2,10	3,05	0,99	0,61
	Rumunia	1,30	3,25	3,43	1,94	3,01	3,07	2,67	3,51	1,24	2,00	2,77	0,44	-0,99

	Litwa	3,08	2,01	1,97	1,78	1,58	1,74	1,21	1,15	0,91	1,72	1,33	-1,57	-3,28	
	Bułgaria	1,68	3,13	3,06	2,13	3,22	1,60	0,84	0,05	0,31	0,52	1,59	0,04	-0,28	
	Czechy	16,80	23,46	24,35	21,28	24,90	19,58	17,08	19,33	16,24	17,73	14,29	-0,46	-5,18	
	Słowacja	8,14	11,74	12,17	11,93	14,35	17,16	17,56	15,84	16,30	17,09	17,98	3,34	0,63	
	Włochy	0,82	1,78	1,51	2,47	3,40	3,98	4,50	4,73	5,55	10,15	6,93	-1,82	3,88	
	Niemcy	4,03	6,75	8,10	9,39	6,91	6,30	6,16	5,44	4,14	6,80	6,59	0,44	0,31	
0704	Litwa	5,66	8,64	7,51	8,25	7,09	7,73	5,83	6,51	5,42	5,36	7,28	0,88	-2,79	
	Austria	0,27	0,80	2,48	3,65	4,62	5,68	5,12	5,86	5,45	5,23	4,27	0,53	0,08	
	Rumunia	0,93	3,38	3,58	3,37	5,16	4,44	5,42	4,51	4,17	4,17	3,04	-0,28	-0,36	
	Łotwa	2,50	5,71	3,13	1,93	1,73	2,56	4,01	4,23	5,08	3,61	5,63	0,35	0,67	
	Holandia	3,48	4,83	3,31	2,73	3,85	3,91	5,36	7,55	4,14	2,65	2,71	1,87	0,92	
	Węgry	2,83	4,20	4,55	4,95	4,37	6,12	5,64	4,95	3,71	2,64	2,32	0,80	-3,22	
	Niemcy	17,86	21,18	19,14	17,49	20,40	26,35	15,96	7,68	12,06	12,73	26,55	15,33	-2,13	
	Litwa	3,71	5,83	3,28	5,92	6,38	7,27	11,67	12,46	8,94	8,07	8,80	-0,88	-0,99	
	Słowacja	7,25	9,41	11,97	9,37	6,87	4,38	5,59	7,24	6,25	7,25	7,33	-0,12	1,57	
	Włochy	1,63	6,73	8,98	11,50	7,55	5,96	5,59	4,15	9,31	7,16	8,35	1,68	3,82	
0705	Czechy	19,24	22,69	20,87	9,91	9,47	6,29	6,89	6,41	7,40	6,21	5,85	-0,37	-1,00	
	Łotwa	0,00	2,82	0,53	3,73	6,15	0,12	0,04	1,01	5,37	3,62	0,80	-3,27	0,61	
	Finlandia		1,14	1,82	4,36	4,53	3,19	3,34	3,34	3,67	2,46	3,75	1,09	-0,53	
	Szwecja	1,91	2,00	1,62	1,31	2,91	0,86	0,99	1,69	1,55	1,72	3,24	1,59	2,26	
	Rumunia	0,21	1,45	1,66	1,88	3,12	2,46	0,84	1,08	1,89	1,70	0,55	-1,36	-2,39	
	Słowacja	22,99	22,82	26,85	23,62	25,37	28,42	26,26	24,74	16,69	22,39	27,38	10,95	1,94	
	Czechy	18,75	20,19	20,11	18,57	24,53	15,22	15,82	15,16	10,99	13,24	17,85	4,69	6,27	
	Rumunia	6,99	15,22	16,61	19,05	17,98	19,89	14,43	12,34	6,98	8,01	4,71	0,72	-18,23	
	Niemcy	7,11	9,18	10,42	9,25	2,97	5,39	9,32	10,16	5,88	5,89	9,98	6,39	5,29	
	Litwa	3,93	5,10	3,73	4,32	3,62	4,38	3,61	4,36	2,42	4,74	5,78	-2,83	-2,52	
0706	Austria	0,05	0,22	0,98	1,10	2,19	3,91	6,26	3,90	2,48	2,98	5,20	2,97	1,17	
	Węgry	3,57	3,37	2,53	3,21	3,74	5,70	4,26	3,58	2,00	2,69	0,54	-0,16	-4,06	
	Chorwacja	0,46	0,30	0,12	0,66	1,22	0,47	1,52	0,86	1,54	2,37	3,28	2,58	3,21	
	Włochy	0,76	1,42	0,99	1,51	1,78	1,86	0,87	1,28	1,76	2,37	1,72	0,19	-0,09	
	Francja	0,02	0,05	0,02	0,24	0,15	0,00	0,06	0,34	1,25	1,78	3,59	2,71	3,59	
	Łotwa	6,29	11,06	5,58	9,25	8,24	11,17	12,66	16,21	14,05	20,47	16,82	-10,03	9,50	
	Litwa	11,64	20,20	31,40	24,73	26,12	22,25	19,27	19,71	18,83	19,49	30,28	12,87	10,01	
	Niemcy	21,58	20,06	20,78	31,58	35,02	23,31	31,15	28,45	21,01	16,95	15,85	2,32	-7,68	
	Estonia	0,53	2,34	5,01	5,05	4,66	7,60	5,88	5,05	6,03	6,04	3,51	-1,43	-5,45	
	Czechy	8,06	11,30	8,11	4,37	6,86	9,58	6,36	2,91	4,14	3,76	8,15	6,50	-0,66	
0707	Rumunia	0,11	0,54	1,58	1,49	1,49	4,76	3,29	3,36	2,63	3,74	0,95	-1,43	-4,58	
	Austria	0,01	0,15	0,15	1,90	3,17	3,10	3,34	2,71	3,52	3,05	0,09	-0,01	-1,10	
	Słowacja	2,57	1,81	4,55	2,55	2,36	2,16	3,27	1,70	2,10	2,48	4,38	2,97	2,30	
	Irlandia	0,43	1,17	0,47	0,46	0,61	0,70	1,31	0,73	0,77	1,01	1,45	0,30	0,67	
	Holandia	0,09	0,32	0,90	0,29	0,60	0,76	1,10	0,97	0,81	1,00	1,38	0,54	0,41	
	0708	Niemcy	27,72	37,62	27,71	38,42	49,15	33,85	35,80	50,66	57,89	34,96	18,74	-10,43	-44,28
		Włochy	38,45	6,09	5,28		0,18	11,00	13,03	18,04	15,25	25,53	18,26	-14,36	11,11
		Rumunia	17,14	31,43	25,09	34,99	28,15	25,12	19,09	5,99	3,70	8,69	14,15	11,32	10,33
		Holandia	0,80	3,94	2,81	7,01	2,83	0,71	1,45	7,09	2,68	7,10	19,41	6,55	18,45

	Hiszpania	1,83	0,83	0,01	0,13	7,17	2,39	2,52	4,55	1,79	-2,25	-6,48		
	Austria	0,10	0,67	0,65	1,25	0,60	0,62	0,40	0,49	1,24	2,89	0,16	-4,55	-0,80
	Węgry		0,22	0,15		0,99	0,01	0,40	0,12	0,11	2,77	0,00	-0,87	-0,08
	Francja	1,55	3,00	0,50	0,63	0,13	0,09	4,30	4,11	3,29	2,55	4,81	4,78	4,32
	Łotwa	2,75	3,16	4,38	2,42	0,08	0,34	0,74	0,44	0,73	1,13	0,47	0,12	-0,39
	Niemcy	30,63	27,33	29,13	27,51	26,70	24,82	27,17	26,39	27,40	27,58	29,28	1,66	4,02
	Francja	8,70	9,83	10,13	9,52	10,64	11,99	12,17	12,96	11,80	12,78	12,51	0,18	0,30
	Włochy	4,22	2,92	3,00	3,17	2,66	3,45	2,81	3,00	4,97	4,62	4,32	0,33	1,01
	Grecja	2,93	3,40	3,03	2,93	3,08	3,35	3,33	4,02	4,03	4,51	4,73	-0,46	0,92
	Szwecja	3,63	3,57	3,83	4,03	3,51	3,36	3,62	3,51	3,60	3,61	3,46	-0,32	-0,20
0709	Holandia	3,21	4,09	4,42	4,55	4,32	4,08	4,16	4,51	4,52	3,52	2,47	-0,47	-1,43
	Czechy	2,49	5,29	3,36	2,87	2,84	2,53	2,56	2,48	2,68	2,43	2,37	0,26	-0,02
	Dania	3,27	3,86	2,93	3,06	3,71	3,88	3,26	2,73	2,69	2,36	2,87	0,48	-1,20
	Austria	2,41	2,30	1,92	1,76	2,25	2,37	2,17	2,23	2,39	2,21	2,63	0,53	0,30
	Rumunia	0,68	0,78	1,11	1,65	1,70	2,60	2,51	2,61	2,38	2,05	2,04	0,27	-0,58
	Niemcy	23,12	24,39	23,74	22,38	22,01	22,27	22,23	21,61	21,63	21,62	24,86	3,50	-0,04
	Belgia	6,25	8,14	8,67	8,65	8,79	8,90	7,67	6,81	9,90	10,44	9,38	-2,09	2,56
	Francja	11,49	11,06	11,64	11,26	10,65	9,36	8,70	8,60	8,78	9,09	8,77	-0,17	-0,44
	Rumunia	1,63	1,97	2,75	3,87	3,43	4,07	4,88	4,54	4,12	4,58	4,15	-0,29	-0,18
0710	Czechy	4,74	6,04	5,57	5,49	4,82	5,28	5,86	5,25	4,76	4,49	3,87	-0,58	-1,52
	Włochy	2,28	2,25	1,90	2,48	1,86	2,05	2,97	3,40	3,76	3,81	3,88	0,25	2,55
	Szwecja	2,14	2,09	1,93	1,36	1,46	1,73	2,47	2,62	2,65	3,63	4,28	0,71	2,26
	Węgry	2,54	3,10	3,05	2,53	2,68	2,85	2,88	2,83	3,73	2,71	2,09	-0,79	-0,80
	Słowacja	1,16	1,69	1,91	1,65	1,57	1,65	2,00	2,32	2,18	2,52	2,53	0,08	0,73
	Holandia	3,58	3,40	4,02	3,64	2,78	2,82	2,24	1,77	1,42	1,79	2,11	0,81	-2,00
	Włochy	41,86	46,04	42,13	45,98	47,98	48,01	58,33	55,90	55,63	56,96	75,61	17,28	27,54
	Niemcy	11,14	4,09	4,32	2,80	3,36	3,86	4,13	19,66	16,40	17,17	13,36	-5,82	9,78
	Hiszpania	0,73	0,13	0,11	0,05	0,06	0,84	0,12	3,85	4,34	7,43	0,01	-4,42	-1,84
	Grecja	0,48	0,37	0,35	0,73	0,60	0,83	0,07	0,14	1,27	1,68	0,00	-1,92	-2,40
0711	Rumunia	3,44	2,08	2,91	2,84	2,41	3,23	3,27	3,37	7,70	1,67	2,79	1,29	-0,21
	Słowenia	1,53	1,69	2,11	1,83	1,97	1,19	1,62	1,95	2,11	1,21	1,13	-2,19	-0,36
	Austria	1,98	2,32	1,92	2,56	2,50	1,74	2,13	1,44	1,55	0,90	1,19	1,17	0,13
	Holandia	7,21	8,06	0,53	0,11	0,46	0,28	0,31	0,43	1,14	0,47	0,10	-0,06	0,03
	Francja	1,47	1,08	1,55	2,42	5,07	0,65	1,58	1,02	1,56	0,46	1,08	0,18	0,43
	Niemcy	50,07	50,07	47,79	45,36	47,98	45,93	42,78	40,33	42,44	36,85	31,47	-5,79	-13,78
	Chorwacja	7,34	8,31	8,59	9,01	9,47	8,36	8,88	8,99	8,29	6,94	10,48	3,26	-0,12
	Włochy	1,49	1,48	2,18	2,79	2,10	3,80	4,24	3,65	4,08	5,53	5,62	0,21	1,43
	Holandia	2,70	2,55	2,62	3,02	3,93	4,84	3,56	4,41	4,14	5,29	3,98	-1,51	-0,33
0712	Francja	3,08	2,71	3,20	4,00	5,11	4,20	4,70	5,60	5,45	5,24	5,28	0,31	1,95
	Rumunia	2,47	2,83	2,80	3,26	2,74	3,55	3,07	3,33	2,59	4,35	4,37	0,21	0,86
	Węgry	2,60	1,90	2,29	2,10	1,93	1,66	2,74	2,38	2,73	3,38	2,53	-0,20	0,89
	Hiszpania	1,02	1,24	1,03	0,97	1,15	1,88	2,40	3,50	3,13	3,17	1,54	-0,43	0,38
	Czechy	2,30	2,75	3,62	3,17	2,86	3,03	3,14	2,56	2,44	2,42	3,06	-0,04	0,27
	Słowacja	1,69	2,28	2,07	2,22	2,05	1,89	1,57	1,70	2,42	2,11	3,41	0,95	1,50
0713	Niemcy	7,73	9,06	8,78	15,16	23,11	24,27	19,57	18,52	24,50	24,42	9,82	-16,02	-23,14
	Włochy	28,41	30,87	18,81	26,29	18,63	16,73	15,18	15,37	12,20	15,97	20,29	7,05	7,99

	Rumunia	5,71	3,86	3,94	4,12	3,76	3,17	3,65	4,16	4,69	6,30	5,72	3,46	3,81
	Hiszpania	20,08	20,70	10,21	10,66	10,80	9,59	7,72	8,24	6,31	4,76	3,43	1,12	-2,25
	Holandia	2,75	3,30	8,01	7,03	6,00	2,89	5,29	8,96	7,94	3,67	3,15	-1,34	0,91
	Austria	1,15	0,91	1,05	0,85	3,03	2,12	3,10	2,71	1,86	2,47	4,54	1,59	2,82
	Czechy	2,69	2,16	1,23	1,49	2,67	2,39	2,83	1,99	1,99	2,35	4,28	2,38	2,67
	Szwecja	0,09	0,07	0,08	0,08	0,08	0,06	0,71	0,96	1,20	1,83	1,61	-0,24	1,56
	Słowacja	2,53	1,68	1,40	2,45	1,90	1,75	2,25	3,12	2,27	1,60	1,10	-0,49	-0,88
	Węgry	0,80	0,27	0,59	0,60	2,48	0,68	1,74	0,84	1,97	1,17	1,01	-0,16	0,26
0714	Rumunia			1,40	44,15	78,80	81,53	37,31	4,65	37,84	61,97	54,36	5,77	-15,11
	Słowacja				0,65	0,12	0,91	0,35	1,07	7,38	9,71	19,48	1,06	19,32
	Niemcy	5,55	0,67	2,49	10,07	0,20	0,31	3,17	7,04	4,38	0,12	0,60	0,53	0,12
0801	Niemcy	3,89	0,95	3,49	11,18	22,14	2,65	7,17	17,42	24,50	34,44	34,79	-0,24	33,77
	Holandia	1,22	5,47	4,89	8,54	10,80	2,24	0,76	3,42	3,81	9,78	12,32	11,81	11,33
	Czechy	14,40	11,14	20,92	14,89	11,99	6,32	7,26	10,39	10,94	8,13	6,70	-0,63	0,90
	Dania	0,12	0,00	0,17	0,03	0,00	1,22	1,48	5,12	5,98	6,28	2,05	-5,05	1,60
	Węgry	14,01	14,60	9,72	6,40	7,79	12,63	6,98	4,62	4,17	4,67	2,47	-4,49	-16,11
	Litwa	3,03	9,67	4,52	3,50	4,07	0,67	5,51	6,95	7,67	4,51	5,77	-1,54	5,77
	Włochy	1,88	0,10	0,00	7,86	2,87	5,70	7,61	9,23	6,32	3,39	3,81	-3,96	-3,00
	Słowacja	15,21	12,35	15,85	3,93	5,47	11,81	5,99	6,20	4,19	2,66	3,28	1,81	-4,28
	Hiszpania	0,00	0,02	0,00	0,00	0,79	2,96	1,55	0,76	0,93	2,51	2,45	1,69	-4,82
	Rumunia	1,13	3,49	2,12	2,67	2,88	5,99	4,80	2,51	3,51	2,23	3,77	-0,49	-0,58
0802	Włochy	11,25	8,06	23,45	14,09	7,46	23,61	24,86	26,74	32,58	42,99	8,08	2,62	6,78
	Niemcy	34,47	40,62	40,86	42,69	32,92	20,85	18,44	23,31	24,47	15,50	61,20	37,63	23,96
	Holandia	5,14	2,77	0,39	8,30	5,45	6,45	1,97	3,29	2,13	6,60	0,32	-25,87	-5,89
	Portugalia		0,00	0,00	1,23	4,92	6,55	9,96	6,94	4,23	4,93	0,75	-2,30	-6,05
	Czechy	3,92	4,53	1,63	1,56	4,74	8,17	13,96	3,34	6,74	4,26	3,67	-3,50	0,42
	Rumunia	0,77	4,71	2,30	2,82	4,83	7,38	2,53	5,41	9,25	3,37	2,10	-0,83	-6,91
	Hiszpania	1,59	0,68	0,27	0,01	0,05	0,21	0,23	0,55	0,72	1,76	1,02	-4,43	0,92
	Litwa	2,16	2,46	0,83	1,28	2,80	1,30	3,25	5,47	2,96	1,50	0,90	0,08	-0,60
	Węgry	1,83	1,66	1,35	1,70	0,75	1,20	1,34	2,18	1,69	1,45	1,60	-0,62	0,19
	Słowacja	1,86	1,27	0,39	2,13	4,27	3,55	4,69	3,79	2,22	1,17	7,65	6,24	4,53
0803	Czechy	10,22	23,95	15,42	12,58	20,93	22,29	21,93	23,65	37,99	44,43	44,20	-10,49	14,49
	Węgry	1,18	2,24	1,22	0,11	1,56	3,12	5,45	9,88	15,48	22,77	14,85	-11,33	14,59
	Rumunia	41,93	31,06	31,51	49,90	36,47	23,27	20,73	20,33	13,76	9,22	5,31	-1,13	-15,14
	Łotwa	0,84	1,38	1,74	1,93	16,61	22,18	10,97	11,90	7,84	6,44	13,26	7,61	-8,80
	Litwa	27,75	24,55	18,48	17,19	10,89	11,38	11,54	11,98	2,32	6,11	11,49	9,05	2,40
	Słowacja	7,70	7,47	17,28	16,21	9,43	12,53	14,15	17,31	16,59	3,92	3,28	1,60	-10,64
	Słowenia					0,26	0,11		0,00	0,00	3,13	0,35	-1,55	0,26
	Niemcy	8,85	4,32	1,79	1,76	2,81	2,94	13,84	3,23	1,84	0,57	0,98	0,59	-1,82
	Holandia	0,17	0,01	0,38	0,03	0,04	0,12	0,28	0,19	1,67	0,37	0,03	-0,19	0,01
	Szwecja	0,00	0,00	0,00	0,00	0,00	0,00	0,00	0,08	0,73	0,20	0,00	0,00	0,00
0804	Włochy	0,73		0,11	0,08	0,15	0,17	0,03	0,07	0,18	1,90	0,68	0,49	0,40
	Czechy	0,16	14,93	25,49	0,44	3,26	1,84	2,37	2,99	3,97	1,59	1,93	1,25	-1,57
	Niemcy	1,64	4,63	0,77	0,87	1,12	1,56	6,46	5,54	2,50	1,49	3,36	2,29	1,20
	Litwa	7,12	7,33	4,03	4,32	7,59	3,52	2,30	2,34	1,08	1,12	0,94	0,37	-2,21

	Holandia	1,15	3,19	7,39	2,72	0,92	0,17	2,58	1,50	0,97	0,57	0,67	0,30	0,54	
	Węgry	3,21	1,20	1,76	6,11	1,47	0,12	1,01	0,76	2,46	0,44	1,12	0,71	1,06	
	Rumunia	0,91	0,86	0,55	1,22	2,56	5,61	5,92	4,16	2,08	0,33	0,63	0,24	-6,55	
	Austria	0,00	0,00	0,00	0,00	0,00	0,02	0,31	0,20	0,07	0,24	0,04	-0,37	0,03	
	Francja		0,89	0,15	0,44	0,08	0,02	0,03	0,06	0,20	0,22	0,21	-0,06	0,18	
	Litwa	3,31	1,80	4,27	2,71	2,24	2,70	2,94	2,58	2,53	3,60	1,57	-0,59	0,85	
	Łotwa	0,39	0,37	0,33	0,61	0,53	1,03	2,59	1,13	1,41	1,37	0,05	-0,50	-0,30	
	Hiszpania	1,37	1,44	0,80	1,46	0,95	0,89	0,28	0,34	0,10	1,15	1,26	0,39	1,19	
0805	Holandia	0,63	1,23	1,30	2,00	2,51	1,07	1,46	0,52	0,39	1,03	0,14	-1,39	-0,71	
	Estonia	0,04	0,04	0,20	0,08	0,31	0,40	0,12	0,14	0,51	0,89	0,08	-0,02	-0,29	
	Słowacja	0,10	0,40	0,51	0,77	0,17	0,59	0,61	0,63	0,39	0,43	0,56	-0,01	-0,13	
	Czechy	1,00	2,82	2,96	0,56	0,30	0,06	0,04	0,03	0,06	0,31	0,25	-0,30	0,22	
	Austria	0,00	0,01	0,01	0,02	0,01	0,00	0,02	0,02	0,04	0,22	0,06	-1,13	0,05	
	Belgia	0,00	0,00	0,00	0,00	0,03	0,15	0,11	0,13	0,53	0,22	0,08	-0,62	-0,06	
	Holandia	2,34	8,50	4,61	10,90	8,81	3,98	19,98	2,63	3,57	13,33	13,13	2,07	12,37	
	Dania	0,53	0,67	0,60	0,92	0,87	0,70	3,54	5,21	5,29	5,34	4,11	0,50	4,10	
	Niemcy	3,82	7,61	6,15	10,04	3,58	3,86	2,04	5,98	4,50	5,00	2,37	-0,26	-1,13	
	Czechy	3,33	5,14	7,47	4,46	2,97	4,75	2,04	1,92	1,89	4,15	4,60	4,01	1,43	
0806	Słowacja	0,52	1,95	2,97	2,72	7,88	5,06	6,70	3,74	5,00	3,72	2,22	0,79	-0,44	
	Litwa	5,01	2,96	2,95	5,30	6,66	2,96	3,94	4,05	4,74	1,55	2,31	1,10	1,09	
	Rumunia	0,94	3,81	3,62	0,74	0,31	2,72	2,39	1,24	3,26	1,48	5,66	4,78	4,54	
	Węgry	1,43	1,35	1,76	2,21	2,64	4,66	4,16	1,48	1,50	1,43	1,79	1,01	-0,74	
	Irlandia	0,16	0,45	0,51	0,58	1,21	1,17	1,03	1,28	1,23	0,91	0,14	0,00	-0,20	
	Estonia	0,05	0,00	0,14	0,31	0,85	0,63	0,00	0,02	0,05	0,88	0,01	0,00	0,01	
	Litwa	39,40	47,91	35,71	36,39	47,96	66,26	46,52	55,93	40,44	30,48	33,64	-5,28	-43,27	
	Estonia	19,96	6,78			10,42	3,09	8,08	8,46	19,46	23,20	42,21	13,32	38,19	
	Łotwa	8,49	5,74	7,62	5,44	5,41	3,46	8,84	3,54	3,03	4,56	5,20	-2,24	2,36	
	Słowacja	1,08	0,94	0,47	2,11	0,01	0,98	0,89	0,64	0,34	0,96	0,84	-0,81	-0,30	
0807	Niemcy	0,65	0,11	0,01	0,02	1,33	4,78	1,69	0,67	1,53	0,85	0,19	-0,39	-1,86	
	Włochy	3,50	0,39	0,29		1,23	1,31	0,28	0,00	0,20	0,65	0,41	0,35	-0,07	
	Irlandia	0,34	0,41	0,48	0,37	0,47	0,83	1,42	1,31	0,29	0,41	0,44	0,07	0,07	
	Belgia	0,00			0,00	0,04	0,08	0,12	0,08	0,72	0,37	0,03	-0,68	-0,02	
	Rumunia	3,39	5,70	6,65	6,06	7,81	7,27	9,85	8,23	7,92	7,79	8,94	-3,03	-0,32	
	Niemcy	6,27	5,76	4,31	8,28	9,85	5,34	6,94	7,72	6,40	6,26	8,21	5,05	4,29	
	Hiszpania	0,68	0,95	0,90	1,23	3,60	3,20	1,20	3,38	2,49	4,98	2,50	-4,02	-2,16	
0808	Szwecja	1,20	1,26	1,32	1,91	2,89	2,91	3,22	2,53	3,15	3,96	4,06	0,05	1,32	
	Holandia	0,68	0,73	1,08	2,05	4,34	2,62	3,03	4,96	2,91	3,19	5,14	2,16	3,00	
	Węgry	0,10	0,40	0,53	1,77	1,75	1,85	2,04	1,70	3,78	3,10	3,05	-1,60	0,82	
	Czechy	2,21	8,30	4,28	3,95	4,41	3,25	4,93	3,55	3,12	3,08	4,70	2,38	1,60	
	Francja	0,93	0,63	0,71	0,28	1,60	2,13	1,12	3,57	2,51	3,04	3,53	0,31	1,02	
	Słowacja	0,93	1,02	1,48	1,47	1,86	1,27	2,57	1,71	1,85	2,16	2,33	0,06	0,86	
	Litwa	2,57	10,36	3,71	3,51	2,62	2,53	3,50	1,61	2,53	1,97	2,26	0,01	0,43	
	0809	Niemcy	4,18	18,09	18,29	15,94	29,19	21,58	31,76	25,62	24,24	17,82	3,73	1,65	-5,68
		Czechy	1,09	7,78	6,62	1,50	2,92	1,23	1,89	1,58	2,03	4,72	0,25	-0,47	0,21
Litwa		3,60	9,98	6,17	5,98	7,04	2,13	2,26	3,83	5,95	4,21	3,69	-4,09	2,90	

	Węgry	0,17	1,00	0,67	1,21	0,84	1,30	1,89	0,51	1,47	3,79	0,17	-0,18	-0,29
	Słowacja	0,11	0,19	0,46	0,21	0,27	0,81	2,10	1,92	1,92	3,20	0,38	0,17	0,02
	Łotwa	1,49	11,86	3,48	2,40	4,16	2,51	3,85	0,51	3,25	3,18	3,07	-3,30	2,14
	Holandia	0,28	1,18	1,70	2,10	1,64	0,61	1,71	1,51	1,99	2,09	8,05	-2,22	5,64
	Estonia	0,89	1,00	0,72	0,39	4,76	1,24	0,61	0,21	1,27	1,80	5,38	0,62	4,39
	Szwecja	0,09	0,25	0,30	0,00	1,01	0,54	1,00	0,74	0,84	1,23	0,01	0,00	0,01
	Niemcy	23,09	28,51	28,99	26,89	29,98	32,55	38,73	32,69	31,89	33,45	30,29	19,19	12,83
	Holandia	9,17	9,89	7,82	10,85	10,63	7,88	8,83	10,59	10,72	6,18	8,35	6,91	0,31
	Łotwa	0,16	2,47	0,47	0,29	0,79	1,13	2,19	2,75	4,16	5,01	9,01	-2,64	6,37
	Szwecja	0,86	0,99	1,25	2,91	4,50	7,32	7,33	7,00	5,44	4,22	4,84	-2,02	-12,67
0810	Włochy	1,11	1,73	1,85	3,15	2,07	1,45	1,87	1,97	3,41	4,16	2,05	1,15	-1,49
	Czechy	0,63	1,30	1,39	0,75	1,63	1,23	1,91	3,32	3,71	4,14	6,42	1,03	3,88
	Dania	2,95	2,40	3,16	3,99	3,01	4,14	3,22	2,42	2,39	2,25	3,55	-0,87	-7,04
	Hiszpania	0,45	0,54	0,17	0,44	0,24	0,87	0,40	0,55	0,80	1,99	2,12	1,07	1,96
	Słowacja	0,16	0,23	0,51	0,29	0,35	0,46	0,86	1,50	1,71	1,98	1,98	0,69	1,86
	Belgia	5,25	6,78	5,95	1,96	1,47	1,10	0,96	2,50	2,83	1,62	1,52	-2,08	-2,47
	Niemcy	31,48	34,65	33,58	34,13	33,39	32,16	32,15	30,29	30,21	25,63	27,80	0,02	-4,56
	Holandia	7,52	7,12	7,13	9,21	8,91	10,47	10,01	10,36	9,80	10,11	9,07	-1,30	-1,55
	Francja	9,31	9,12	9,48	8,91	9,51	8,86	9,18	9,47	9,55	10,10	8,71	-0,42	0,13
	Belgia	9,79	10,63	9,83	8,86	8,32	7,07	6,75	8,93	8,79	8,81	9,53	0,82	2,85
0811	Szwecja	7,23	5,48	5,61	5,48	5,90	5,97	5,96	5,30	5,18	4,94	5,02	0,06	-1,31
	Austria	2,87	2,58	2,79	2,36	2,12	2,66	2,39	2,66	2,32	3,01	2,84	-0,17	0,03
	Dania	4,06	3,58	3,67	4,12	3,36	3,67	3,96	3,51	3,32	2,99	3,05	-0,27	-0,66
	Włochy	1,65	1,82	2,08	1,78	1,58	1,34	1,05	1,37	1,20	1,97	1,68	-0,34	0,13
	Finlandia	1,80	1,86	1,56	1,31	1,28	1,32	1,84	1,08	1,17	1,24	1,96	0,84	0,34
	Czechy	1,41	1,22	1,14	1,15	1,18	1,32	1,34	1,15	1,11	1,22	1,74	0,32	0,35
0812	Niemcy	68,97	54,24	65,63	85,13	53,48	28,94	62,98	74,88	74,67	85,48	33,45	-30,18	-50,49
	Austria			0,13	1,23	3,16	2,82	4,83	4,93	4,98	4,27	1,01	-7,29	-9,78
	Czechy			0,00	0,56	0,78	0,79	6,80	2,35	7,34	3,65	1,22	-9,84	0,01
	Niemcy	27,98	24,09	23,71	20,95	25,14	26,29	23,97	27,91	34,03	32,83	30,46	-2,13	3,75
	Holandia	5,01	5,44	6,39	6,77	9,96	5,95	5,60	9,97	8,76	8,20	8,70	1,24	2,98
	Słowacja	2,30	2,12	2,34	1,66	2,11	1,88	5,08	8,17	8,08	6,68	1,00	-7,02	-1,13
	Czechy	7,56	6,58	6,83	4,69	4,02	4,99	5,85	5,48	2,83	5,23	10,51	3,93	3,93
0813	Dania	1,83	3,75	2,69	4,19	4,68	4,39	4,00	4,48	3,97	5,04	4,34	1,32	-0,64
	Włochy	2,96	2,41	4,45	3,38	6,08	6,81	4,12	5,77	5,95	4,87	7,55	4,10	2,04
	Austria	2,18	3,43	2,79	2,40	3,58	3,60	4,40	4,31	4,15	4,70	2,23	-2,24	-0,92
	Rumunia	2,35	1,24	0,39	1,10	2,94	2,65	1,96	2,45	2,17	2,85	3,04	0,61	0,83
	Litwa	0,49	0,98	0,76	1,73	3,26	2,86	4,29	3,81	3,39	2,51	1,88	-1,12	-1,51
	Francja	7,84	4,22	3,01	2,54	3,02	3,80	2,53	2,28	2,04	2,26	1,34	-0,62	-3,99
0814	Czechy	13,15	25,78	33,71	15,85	11,48	9,24	8,60	28,36	12,02	11,50	8,83	-14,25	-13,58
	Niemcy	0,00	2,73	0,12	0,04	1,60	0,10	0,29	0,41	0,29	8,24	0,03	-0,33	-0,55
	Holandia	0,01	0,04	9,72	0,00	0,26	0,53	0,74	1,79	7,05	4,81	0,79	-17,21	-1,62
	Rumunia	0,47	1,24	2,44	0,97	1,27	0,46	0,39	3,34	0,86	3,22	0,74	-14,30	0,30
	Irlandia	0,17	0,58	0,94	0,25	0,24	0,16	0,72	0,75	0,32	2,16	0,26	-7,57	-0,19
0901	Holandia	2,37	1,95	3,62	13,65	15,95	18,54	17,72	17,43	16,67	16,17	12,90	-4,83	-7,17
	Niemcy	20,06	14,89	17,66	18,46	17,63	16,32	16,00	14,83	10,75	11,14	11,33	0,57	-5,68

	Czechy	32,15	41,23	33,60	14,99	9,93	10,14	9,25	8,64	8,80	9,11	8,12	-0,99	-1,18
	Francja	1,24	1,08	1,54	2,24	2,93	3,26	3,42	3,99	5,48	7,89	8,71	0,53	5,81
	Rumunia	4,32	3,65	5,26	3,77	4,36	3,78	3,73	5,47	5,62	5,86	7,90	2,07	4,88
	Węgry	4,54	3,27	1,36	2,14	2,69	3,78	3,87	4,86	4,37	4,00	3,40	-0,27	-0,50
	Belgia	0,57	0,56	0,95	2,83	2,84	3,65	3,96	4,03	3,85	3,67	3,85	0,07	0,01
	Litwa	4,47	5,89	7,55	4,33	3,89	3,93	3,03	4,11	4,41	3,34	3,91	1,19	-0,03
	Słowacja	7,56	8,67	5,37	8,06	7,73	5,44	5,49	5,49	3,54	3,26	1,70	-2,13	-5,70
	Bułgaria	2,11	1,34	0,31	0,50	1,46	1,00	1,12	1,80	1,44	2,47	2,59	0,55	1,86
	Francja	17,27	20,74	21,50	19,26	18,16	16,57	19,39	19,25	17,89	16,21	14,72	-6,12	1,50
	Szwecja	8,09	9,46	7,11	7,58	8,16	6,34	5,71	5,67	6,67	5,62	4,82	-4,56	-1,83
	Włochy	7,49	3,44	8,15	7,38	7,37	6,22	5,41	4,91	4,55	5,29	3,68	-1,40	-0,28
	Niemcy	3,84	3,54	4,36	4,88	4,43	3,78	4,03	4,63	4,14	4,14	2,68	-1,19	-2,53
0902	Czechy	3,64	3,66	2,85	2,71	2,72	2,45	2,27	2,59	2,99	3,53	3,02	-0,82	0,63
	Holandia	5,07	6,69	6,78	6,58	5,87	5,70	7,46	5,78	4,32	3,47	4,05	-0,26	-1,71
	Litwa	3,01	3,98	2,13	2,31	1,78	1,37	1,14	1,24	1,39	1,60	1,42	0,26	0,07
	Finlandia	1,89	1,16	1,65	2,16	1,92	1,30	1,28	1,23	1,12	1,59	1,69	0,56	0,53
	Łotwa	1,86	1,87	1,80	1,84	1,87	1,33	1,61	1,68	1,42	1,50	1,45	0,39	0,33
	Hiszpania	1,55	0,66	1,16	1,24	1,23	1,03	1,04	1,08	1,11	1,38	1,78	0,43	0,68
	Czechy	20,66	12,51	3,52	17,80	2,86	4,38	5,14	6,10	12,00	11,99	10,37	0,90	7,28
	Holandia		0,05	0,19	0,93	0,58	3,64	5,26	4,26	4,28	5,44	3,33	-1,56	1,04
0903	Niemcy	0,60	0,12	0,00	0,03	2,32	0,28	2,76	1,16	3,73	3,55	0,92	-0,62	0,71
	Irlandia	0,96	0,86	0,34	6,57	1,78	4,45	4,80	2,50	2,71	3,54	2,19	-1,68	-0,40
	Rumunia	0,53	0,29			0,24	1,61	1,82	1,11	1,14	2,41	6,50	5,12	5,34
	Belgia			0,00	0,03	0,01	0,73	1,19	0,81	0,83	0,92	0,58	-0,47	-0,32
	Rumunia	16,88	17,43	20,94	21,30	22,17	19,60	18,57	16,49	16,36	22,08	19,60	4,36	4,96
	Czechy	13,62	13,54	14,29	14,91	14,50	9,63	11,46	9,98	11,14	11,36	12,03	-1,89	2,16
	Niemcy	0,74	2,18	1,21	0,97	0,26	0,40	8,40	12,56	12,33	8,32	3,55	-6,57	3,25
	Hiszpania	0,00	0,43	0,15	0,32	0,20	0,19	0,04	0,62	4,24	4,36	7,51	3,14	7,27
0904	Włochy	0,00	1,99	2,36	2,08	2,14	1,36	1,39	3,73	4,99	4,26	6,40	2,69	4,79
	Węgry	4,91	3,01	3,01	7,12	4,76	7,28	5,99	3,32	2,11	3,62	4,70	2,97	0,46
	Francja	5,46	5,14	2,45	2,40	3,15	3,14	1,86	2,52	2,79	3,33	3,45	-0,97	0,08
	Chorwacja	3,02	1,84	0,66	1,37	1,27	2,70	1,21	1,87	3,16	2,23	0,95	0,28	-5,88
	Słowacja	5,75	9,69	5,12	4,09	5,31	5,20	3,92	3,72	2,60	2,16	2,15	-0,54	-3,07
	Francja	1,37	1,49	3,41	89,04	94,86	84,58	92,66	92,70	93,92	94,33	93,27	0,64	-1,92
	Portugalia					1,75	2,67	2,18	1,97	1,59	2,28	0,90	-3,36	0,05
	Czechy	1,98	4,88	2,88	0,18	0,11	0,57	0,76	0,75	0,93	0,80	0,36	0,10	0,23
0905	Holandia	0,05	0,16	20,98	1,53	1,64	0,90	0,62	0,72	0,76	0,75	0,58	-0,18	0,58
	Rumunia	0,54	2,13	2,98	0,61	0,36	9,22	0,56	0,53	0,60	0,36	0,01	-0,90	-0,13
	Niemcy	85,19	64,18	3,37	1,49	0,83	0,77	1,34	1,64	0,50	0,36	1,66	1,33	-0,62
	Irlandia	0,34	0,53	0,98	0,03	0,01	0,01	0,02	0,06	0,05	0,11	0,04	-0,11	0,04
	Węgry			3,15	0,02		0,03	0,01	0,01	0,16	0,07	0,06	0,01	-0,02
	Portugalia				18,28	39,39	35,43	39,08	24,82	23,43	21,50	18,11	-4,19	-20,37
0906	Czechy	10,36	9,84	11,74	11,54	6,54	12,05	10,42	12,65	25,44	21,47	22,37	-2,06	12,64
	Rumunia	22,44	18,27	18,62	10,76	10,70	12,16	10,35	12,52	12,56	14,37	14,19	3,25	6,39
	Niemcy	0,73	2,01	0,12	0,07	0,10	0,25	7,30	9,60	8,80	6,91	1,97	-4,89	1,82

	Francja	0,02	0,21	0,02	0,38	3,08	6,54	3,45	5,18	3,24	3,86	2,53	-2,95	-0,42
	Słowacja	4,45	8,26	12,55	10,94	5,58	4,15	2,26	4,28	3,08	2,63	4,83	2,23	2,55
	Dania	0,00	0,00	0,00	0,01	0,04	0,03	0,04	2,92	2,36	2,14	0,83	0,43	0,82
	Bułgaria	1,88	1,56	3,06	1,01	0,86	1,08	0,97	1,34	0,75	1,74	1,01	-1,82	0,08
	Holandia	0,03	0,05	3,08	6,02	4,74	3,36	0,43	1,65	1,87	1,38	3,22	0,68	-0,94
	Rumunia	15,71	16,13	12,99	19,75	12,14	13,01	13,50	8,38	11,84	17,48	23,12	12,09	2,43
	Czechy	22,40	31,79	32,23	28,74	28,19	28,05	13,49	18,46	24,43	13,92	14,21	6,06	6,55
	Niemcy	1,11	0,04	0,05	0,16	0,16	0,21	11,83	10,76	16,25	10,94	11,72	4,83	10,12
0907	Holandia	0,02	0,05	0,05	0,09	0,34	0,50	0,85	0,88	2,12	3,23	0,87	-2,07	0,06
	Litwa	4,15	2,88	2,36	2,93	1,01	0,70	0,96	0,66	2,95	2,91	2,66	-0,20	2,53
	Chorwacja		0,37	0,39	0,11	0,10	0,24	0,02	0,01	0,06	1,57	0,42	-0,07	-0,87
	Niemcy	0,08	4,98	3,18	0,18	0,31	0,49	22,76	23,52	26,83	24,31	2,67	-13,74	2,57
	Rumunia	17,36	10,98	9,17	7,98	11,00	15,35	8,21	4,71	6,80	11,99	12,43	-0,01	-1,38
	Hiszpania			0,01	0,24	0,31	0,91	0,03	2,00	5,52	9,29	6,26	-6,12	3,23
	Włochy	0,00	6,43	19,03	12,70	12,98	9,23	4,41	8,38	14,88	7,24	7,82	1,54	-1,83
0908	Portugalia				4,71	10,92	10,28	4,22	5,00	8,07	6,85	5,13	-7,16	-5,11
	Węgry	5,44	2,54	5,78	5,92	4,65	5,32	2,26	7,66	3,81	5,05	4,41	-5,85	1,08
	Irlandia	0,37	0,34	0,39	0,53	0,57	1,09	0,79	0,78	0,82	4,87	1,75	0,55	1,39
	Czechy	8,02	4,31	6,09	7,61	5,73	12,18	10,85	13,74	6,10	4,30	30,42	21,30	22,04
	Litwa	8,14	17,49	9,87	8,02	2,94	0,46	6,03	4,27	4,26	2,85	4,17	2,33	4,05
	Niemcy	20,54	16,87	19,84	25,98	24,95	28,44	27,64	33,51	29,03	18,35	33,01	7,75	-0,03
	Francja	15,71	19,38	19,62	5,29	6,39	15,45	9,81	11,51	8,27	8,09	9,79	5,71	-6,46
	Czechy	16,54	17,21	15,47	17,41	13,65	8,13	9,29	6,64	9,46	6,64	4,77	-3,81	-2,35
	Austria	6,87	3,47	8,82	8,95	14,01	8,98	8,09	6,96	9,85	4,87	8,50	4,43	3,18
0909	Rumunia	2,79	2,95	4,08	3,25	3,39	3,37	3,27	3,09	3,86	4,17	4,04	-0,08	0,98
	Belgia	2,37	3,56	0,86	0,09	1,88	2,00	2,12	2,58	3,17	3,37	3,64	-1,45	0,68
	Holandia	6,58	0,08	0,52	5,90	1,07	1,52	9,34	5,32	4,79	3,10	4,18	0,34	3,97
	Węgry	0,89	1,19	2,27	2,95	3,44	0,86	0,75	0,34	0,80	2,23	2,26	0,94	1,63
	Łotwa	0,33	0,19	0,85	0,08	0,09	0,45	1,27	1,68	1,15	2,04	0,87	-1,13	0,61
	Niemcy	24,98	29,23	29,34	22,89	20,85	26,30	34,91	37,98	38,10	29,33	25,74	-3,00	10,38
	Francja	9,58	9,16	7,37	12,97	18,44	14,19	11,62	9,03	10,16	14,42	16,32	0,28	0,99
	Rumunia	2,71	3,04	2,86	3,38	3,44	4,08	3,11	2,98	4,28	8,69	6,83	-0,01	3,60
	Portugalia		0,03	0,00	1,21	3,86	2,84	2,73	2,41	2,79	3,67	3,31	-0,28	0,22
	Czechy	2,55	2,39	2,45	2,11	2,38	2,23	2,76	3,26	4,56	3,52	2,90	-0,29	0,84
0910	Holandia	1,38	0,85	1,46	1,86	1,80	2,34	1,94	1,33	1,78	1,81	2,66	0,98	0,10
	Szwecja	0,22	0,21	0,23	0,41	0,36	0,24	0,21	0,54	1,25	1,75	0,32	-3,17	-0,04
	Austria	0,08	1,04	0,99	0,23	0,30	1,21	1,98	2,04	2,64	1,42	1,28	-0,95	0,83
	Belgia	1,43	1,50	1,65	2,53	1,51	1,62	0,86	0,25	0,92	1,07	0,16	-1,99	-2,29
	Hiszpania	8,90	9,93	9,23	6,62	6,20	6,41	3,87	3,54	1,94	1,00	3,70	3,17	-6,69
1001	Niemcy	26,41	23,69	18,45	21,31	29,19	24,74	13,85	19,71	30,71	25,04	19,52	-1,42	0,16
	Holandia	0,07	0,26	0,01	0,01	0,10	0,49	0,06	3,08	1,67	2,54	0,58	-1,71	0,37
	Belgia	0,00	0,09	0,07	0,02	0,00	0,08	0,00	0,04	1,18	0,84	1,43	0,53	1,24
	Litwa	0,82	0,10	0,06	0,15	0,29	0,06	0,37	0,03	0,25	0,43	0,35	0,23	0,34
	Czechy	0,28	0,21	0,13	0,16	0,22	0,22	0,12	0,25	0,41	0,08	0,08	0,02	0,04
1002	Niemcy	72,34	80,27	90,66	84,72	85,36	86,05	75,15	74,84	82,21	70,44	59,52	-26,94	-30,31

	Holandia	0,41	1,18	0,57	0,58	3,48	1,18	4,95	4,64	3,80	6,99	1,50	-1,58	0,96
	Czechy	1,75	5,06	4,85	4,06	3,04	1,36	0,16	0,07	2,68	2,04	0,69	-0,76	0,25
	Dania	6,42	0,35	1,46	1,77	3,79	3,85	0,24	0,15	0,42	0,93	22,76	22,62	14,17
	Belgia		0,04	0,16	0,14	0,08	0,11	0,21	0,22	0,04	0,58	0,19	-0,11	0,06
1003	Niemcy	54,40	83,12	71,17	90,18	58,71	87,17	82,32	71,75	66,42	46,40	30,00	0,48	-45,12
	Holandia	0,23	0,11	0,33	0,75	3,00	1,99	5,12	15,44	13,26	23,31	55,32	32,18	42,17
	Hiszpania		3,72			0,00	0,01	0,00	0,00	2,34	12,29	0,00	-41,03	0,00
	Irlandia	4,89			0,00	0,00	0,01	0,02	0,02	1,04	7,25	0,00	-4,20	-0,04
	Belgia	0,04	0,03	0,08	0,05	0,02	0,12	0,04	0,02	0,25	1,85	0,00	-1,05	0,00
	Litwa	0,06	0,10	1,33	2,88	3,53	0,79	0,64	0,92	0,89	1,47	6,61	6,56	6,61
	Czechy	1,87	0,50	0,40	3,65	18,69	5,48	0,44	0,55	0,57	0,18	0,01	-0,17	-5,09
1004	Holandia	5,35	11,34	36,41	37,64	33,83	33,41	45,52	53,67	61,84	47,38	31,73	-18,34	4,98
	Niemcy	42,60	35,35	39,44	49,93	57,45	61,24	49,79	35,99	29,19	30,43	36,38	15,51	-33,70
	Czechy	0,48	0,12	0,89	0,57	0,42	0,10	0,10	0,11	0,02	1,23	9,75	7,07	9,71
	Belgia	0,06	0,14	0,41	0,17	0,15	0,59	2,51	0,94	3,19	0,13	2,71	2,34	1,08
	Słowacja	0,07	0,02		0,00	0,08	0,12	0,05	0,03	0,00	0,11	0,19	0,14	0,19
1005	Niemcy	82,62	80,93	65,17	59,07	78,99	80,76	72,03	49,29	46,72	36,32	46,60	22,43	-32,53
	Holandia	0,09	0,12	10,99	10,57	1,39	2,00	8,70	23,64	15,76	25,45	9,60	-27,55	8,49
	Belgia	0,00	0,03	1,95	1,64	0,12	0,05	0,48	1,00	3,06	4,09	1,14	-3,03	1,02
	Francja	1,13	1,57	1,53	1,43	1,14	1,27	1,50	1,42	4,86	2,49	2,56	1,22	0,21
	Czechy	5,83	5,79	2,15	2,86	3,40	1,34	0,38	1,85	1,92	2,12	3,28	1,85	1,38
	Słowacja	0,12	0,21	0,16	0,23	0,13	0,15	0,05	0,82	1,78	2,02	2,07	-0,58	1,74
	Włochy	0,00		0,01	0,02	0,15	0,06	0,00	0,01	0,27	1,93	0,09	-3,42	0,09
	Dania	3,17	4,29	4,30	3,40	4,60	2,91	4,57	2,76	3,92	1,83	3,60	2,57	2,46
	Austria	0,41	0,39	2,24	1,09	1,69	2,54	1,13	0,61	0,72	1,74	6,12	3,15	1,73
1006	Szwecja	10,77	12,17	15,78	16,92	16,49	21,69	19,04	18,45	15,66	18,24	13,93	-2,88	-9,74
	Dania	10,55	9,93	18,55	20,18	17,90	15,95	14,63	14,40	12,09	15,14	11,46	-1,30	-5,46
	Finlandia	16,69	11,54	8,46	7,02	7,81	11,73	7,86	9,24	8,49	11,44	10,42	-0,77	-5,65
	Niemcy	0,83	2,31	8,32	5,67	8,33	10,05	9,62	10,51	9,03	11,34	6,98	-4,24	-4,82
	Czechy	29,02	23,18	17,72	16,34	14,78	11,53	14,27	12,41	12,20	10,36	9,84	-1,04	0,82
	Węgry	1,86	7,07	5,68	4,96	6,17	4,66	6,28	8,76	9,62	8,63	6,86	-2,33	2,69
	Słowacja	6,21	4,90	6,38	5,28	5,18	4,95	5,45	5,35	3,98	3,79	2,71	-2,46	-1,42
	Rumunia	1,51	1,42	1,03	0,72	0,88	0,72	1,61	2,37	2,42	3,17	3,03	-0,80	2,55
	Irlandia	0,40	0,32	0,31	0,25	0,25	0,21	0,34	0,25	0,25	3,10	1,66	-2,25	1,45
	Litwa	1,93	1,61	1,84	2,12	1,74	0,84	1,49	2,50	4,27	1,73	1,15	-1,00	0,34
1007	Niemcy	75,56	67,71	69,64	55,40	79,31	61,77	80,37	74,48	77,04	19,62	35,04	20,30	18,30
	Słowacja	6,27			0,05	0,07	0,07	0,17	0,02	0,01	2,58	0,08	-9,01	-0,16
	Litwa		1,16	3,65	4,64	6,00	3,65	2,93	4,16	2,68	2,53	1,04	-1,81	-5,91
	Czechy		0,44	0,94	0,90	0,08	1,03	6,90	5,80	2,14	1,80	2,69	1,66	2,04
	Rumunia						0,48	1,59	0,03	0,12	1,00	0,43	-3,10	-2,17
1008	Niemcy	78,67	81,96	87,05	82,00	82,15	80,73	48,35	50,56	76,51	63,57	60,64	-14,31	2,71
	Hiszpania	5,50	4,11	0,01	6,03	0,01	0,05	28,77	30,50	9,13	16,60	10,64	3,43	10,52
	Holandia	2,93	2,51	1,39	2,22	2,11	2,05	3,20	5,18	2,61	11,10	10,92	-1,67	6,10

	Włochy	1,50	2,04	4,34	3,40	2,75	2,95	2,49	3,17	2,72	2,17	2,91	1,16	-4,62
	Litwa	0,32	0,24	0,40	0,15	0,43	7,63	9,57	0,24	1,48	1,46	2,70	2,50	1,36
	Francja	2,06	1,74	2,31	1,77	0,64	0,67	1,46	1,84	0,13	0,99	1,15	0,97	0,23
	Belgia	0,66	1,18	0,73	0,87	0,50	0,86	0,44	0,54	0,67	0,76	0,77	0,12	-3,71
	Dania	1,00	0,63	0,61	0,45	1,40	1,16	0,89	0,51	0,31	0,61	4,09	4,07	3,81
	Czechy	0,17	0,86	1,23	1,40	0,94	0,60	0,67	0,34	0,60	0,47	0,51	0,10	-0,98
	Austria	0,31	0,12	0,49	0,29	0,08	0,13	0,07	0,35	0,33	0,25	0,25	0,03	0,18
	Niemcy	27,54	25,42	25,26	23,81	25,62	27,82	25,58	25,89	21,56	20,98	22,26	-0,92	-3,61
	Litwa	23,22	27,19	26,65	27,28	22,72	19,04	20,35	21,79	28,29	20,39	14,19	-6,05	-4,90
	Holandia	0,67	1,74	3,64	8,82	13,01	14,33	12,43	15,04	16,87	14,92	24,24	9,63	8,22
	Łotwa	0,51	0,61	7,16	1,48	0,32	0,24	0,04	0,02	0,66	3,82	1,04	1,03	1,02
1101	Czechy	5,72	6,88	8,35	3,07	2,90	4,22	0,43	3,55	1,53	3,15	2,97	-0,10	-0,92
	Irlandia	3,33	3,17	2,00	1,74	3,04	4,15	3,52	4,01	3,35	3,02	2,73	-0,39	-2,23
	Słowacja	3,94	3,73	1,78	4,54	4,42	3,11	3,15	1,57	1,26	2,84	2,24	-1,60	-1,55
	Dania	0,61	0,45	0,85	0,21	0,60	1,69	2,71	4,22	2,65	2,20	0,38	-1,72	-1,00
	Francja	0,02	0,01	0,10	1,29	0,43	0,10	4,50	0,90	1,50	1,84	2,71	0,36	2,70
	Belgia	0,25	0,27	0,05	0,19	0,96	1,20	1,01	0,60	0,59	0,50	0,55	0,03	-0,72
	Niemcy	53,02	37,06	30,80	28,00	28,73	27,59	29,16	22,09	38,17	43,03	47,71	3,08	22,41
	Francja	10,87	1,53	0,75	3,86	8,28	10,22	11,29	9,06	18,03	18,25	16,99	-0,12	6,80
	Belgia	0,28	0,35	0,08	1,67	0,77	11,58	8,54	5,68	8,24	6,81	8,08	2,89	-3,20
	Litwa	2,43	6,59	21,81	21,70	16,12	3,66	5,92	7,31	5,53	4,93	3,06	-1,47	0,99
1102	Hiszpania	0,00	0,01	0,90	1,27	0,58	0,09	0,50	31,19	0,37	2,92	1,20	-3,19	1,13
	Holandia	0,72	1,34	1,39	1,52	6,29	6,44	5,18	5,19	2,65	2,89	3,31	1,69	-4,59
	Irlandia	1,88	2,46	2,84	2,26	1,80	2,16	2,30	2,50	1,84	1,74	1,00	-0,74	-0,49
	Czechy	14,00	17,18	9,41	8,82	10,02	7,53	0,10	0,39	2,64	0,92	1,42	0,02	-8,03
	Włochy	0,03	0,00	0,00	0,00	0,00	0,53	1,69	0,53	0,97	0,69	1,47	1,18	1,13
	Niemcy	33,34	27,60	28,78	28,74	26,27	27,09	30,32	34,20	31,11	28,01	28,36	-0,06	0,69
	Holandia	5,48	4,69	2,30	5,34	7,64	6,93	6,49	8,11	7,97	13,09	11,66	-1,09	4,66
	Belgia	1,24	1,74	2,11	3,85	7,20	9,88	9,35	7,40	7,79	10,78	18,04	6,07	7,99
	Czechy	6,46	7,82	5,92	4,94	5,07	4,72	6,17	5,96	9,36	9,06	8,37	-1,95	3,40
1103	Szwecja	0,34	5,85	5,61	5,48	5,80	5,38	5,41	6,70	5,98	6,57	5,68	-0,38	0,81
	Francja	13,29	7,20	6,18	4,18	7,75	5,68	3,49	6,85	5,17	5,30	4,11	-1,79	-1,93
	Hiszpania	0,07	1,43	0,27	0,14	0,40	0,54	1,44	1,06	2,12	3,99	1,50	0,64	1,27
	Litwa	5,16	5,72	5,02	5,37	5,31	4,48	4,72	5,59	5,87	2,97	2,10	-1,33	-2,73
	Włochy	7,99	5,61	6,36	9,85	8,00	8,35	5,33	5,74	4,41	2,84	3,80	0,16	-5,47
	Dania	2,68	3,26	2,10	2,48	3,02	1,57	2,08	1,08	1,08	2,22	1,87	-0,11	0,20
1104	Niemcy	76,17	73,39	68,63	58,21	61,53	60,90	58,41	53,72	48,45	60,66	61,01	0,79	1,36
	Holandia	1,65	0,14	3,60	6,42	4,76	7,33	7,93	12,20	12,44	10,79	11,89	-0,17	4,96
	Francja	1,30	0,12	0,40	1,70	2,87	5,08	6,87	4,49	5,29	4,45	4,57	0,60	-0,14
	Włochy	0,83	0,17	0,58	1,23	1,05	0,78	2,02	2,62	2,46	4,43	2,43	-1,75	1,27
	Belgia	0,01	0,05	0,17	0,12	0,25	0,31	1,76	2,58	2,64	3,14	1,74	-2,86	1,25
	Austria	0,00	0,00	0,00	0,59	1,02	1,54	0,78	1,07	2,63	1,56	1,06	-0,34	0,13
	Słowacja	3,08	0,42	0,62	0,50	0,44	0,66	0,09	0,23	1,06	1,26	1,73	0,61	0,13
	Węgry	1,13	4,77	5,23	5,28	1,49	1,44	1,67	1,48	1,29	0,95	0,45	-0,26	-1,50
	Czechy	1,23	1,37	1,17	1,39	3,89	4,22	1,91	1,60	1,31	0,88	0,59	-0,08	-2,42
	Litwa	2,67	3,28	1,67	1,59	0,77	0,94	0,83	1,63	2,44	0,86	0,40	-0,62	-0,26

1105	Rumunia	3,17	5,04	7,65	9,44	11,48	8,99	9,64	14,74	18,62	22,96	15,15	-13,50	6,86
	Niemcy	11,95	15,38	16,04	19,75	13,15	24,10	10,89	8,18	8,92	13,14	13,20	4,28	-19,68
	Węgry	5,94	7,64	8,05	6,65	6,94	4,64	4,43	4,04	2,75	6,66	4,42	-1,60	-0,09
	Belgia	0,20	0,88	0,32	0,46	0,30	0,44	1,35	0,60	0,98	4,45	3,50	-2,33	2,03
	Włochy	7,75	4,18	2,55	2,91	3,29	1,46	1,81	1,53	3,07	3,33	3,79	-1,44	3,79
	Czechy	6,42	6,23	6,44	5,53	6,23	1,29	1,36	3,18	3,73	2,70	2,56	0,29	1,65
	Austria	9,75	8,96	7,24	5,72	7,99	4,68	2,26	3,85	2,97	2,53	5,46	3,73	-1,05
	Holandia	0,89	0,99	0,82	0,79	0,64	0,72	3,44	6,77	2,12	2,08	7,03	4,66	6,65
	Hiszpania	5,28	5,51	2,33	4,53	0,18	0,42	0,51	0,78	0,86	1,68	1,85	1,35	1,83
1106	Portugalia				0,00	0,10	0,61	0,13	0,26	7,54	45,95	32,56	-21,24	31,53
	Niemcy	0,02	1,00	0,00	0,01	0,45	5,88	13,01	10,45	17,70	16,04	5,85	-7,81	-1,62
	Dania					0,23	1,25	1,47	4,55	2,59	6,60	5,83	-0,90	5,43
	Czechy					0,21	3,99	6,63	3,70	3,70	2,24	1,34	-0,71	-3,21
	Rumunia				0,00	0,11	4,75	3,84	3,89	2,83	2,16	1,48	0,30	-4,39
	Holandia			0,00	0,00	0,17	2,14	0,68	0,58	1,66	1,89	1,64	-0,89	-5,21
	Austria					0,06	0,10	1,83	0,75	1,37	1,82	5,45	3,56	5,39
	Francja			0,02		1,34	8,67	1,29	1,47	0,96	1,45	5,77	4,91	5,13
	Estonia				0,00	0,17	1,06	0,08	0,14	0,86	1,15	2,59	0,46	-2,17
Włochy					0,36	1,01	4,93	2,16	4,08	1,02	3,33	3,11	2,56	
1107	Niemcy	47,42	33,26	39,12	25,40	29,83	31,24	26,43	14,47	17,26	23,18	27,64	-8,50	-3,10
	Litwa	9,34	4,44	3,79	2,78	0,82	0,56	0,32	0,90	3,48	3,17	0,33	0,01	-0,16
	Francja	2,52	2,27	1,92	4,51	2,91	3,42	2,61	2,07	1,61	2,53	3,03	-1,63	0,10
	Dania	5,96	5,10	4,54	4,61	3,66	5,22	5,19	3,84	2,36	2,21	3,21	-0,49	-1,47
	Finlandia			1,53	1,69	0,36	0,48	1,67	1,45	1,54	1,02	1,92	0,94	1,69
	Włochy		0,14	0,64	1,37	2,18	7,78	1,71	0,57	0,61	0,77	0,87	-0,11	-13,29
	Szwecja	0,51	0,51	0,60	0,74	0,74	1,17	1,00	0,94	0,75	0,64	0,88	-0,02	-0,12
	Węgry	0,20	0,71	0,59	0,59	0,51	0,70	0,70	0,56	0,49	0,46	1,26	1,19	0,87
1108	Niemcy	11,09	10,56	14,23	16,88	21,48	20,85	19,53	21,57	32,01	32,57	25,13	-9,45	7,00
	Holandia	2,18	0,43	1,71	0,37	1,15	2,81	0,53	1,53	1,86	2,33	5,60	4,41	2,58
	Litwa	1,66	1,05	1,59	0,82	1,66	1,34	0,90	1,42	1,56	2,06	0,42	-2,06	-0,75
	Hiszpania	0,47	1,58	1,05	1,02	1,20	1,54	0,76	0,97	1,31	2,01	3,08	0,91	1,80
	Rumunia	0,36	0,10	0,78	0,96	0,88	0,44	0,43	0,38	0,55	0,88	0,57	0,06	0,25
	Czechy	0,13	0,13	0,56	0,82	0,51	0,57	0,55	0,76	0,59	0,83	1,04	-0,24	0,53
	Włochy	0,83	0,33	0,28	0,18	0,94	1,72	0,14	0,15	0,49	0,71	0,87	0,46	-0,53
	Belgia	0,71	0,16	0,00	0,02	0,14	0,20	0,06	0,22	0,82	0,62	0,23	-0,26	-0,04
	Finlandia	0,08	0,14	0,10	0,07	0,10	0,09	0,10	0,12	0,16	0,45	0,42	-0,05	0,28
Dania	0,00	0,14	0,10	0,07	0,08	0,07	0,16	0,10	0,11	0,28	0,14	-0,12	0,09	
1109	Węgry	17,03	6,40	4,78	3,58	4,00	6,77	3,99	1,39	4,23	9,43	7,10	-6,08	0,78
	Niemcy	0,33	1,65	1,04	2,23	3,62	4,10	4,21	9,96	8,13	8,95	13,59	6,93	8,34
	Francja	20,61	14,36	10,04	5,86	4,90	6,28	0,27	3,77	10,09	4,42	3,55	-2,89	-10,01
	Holandia	2,10	2,90	5,70	3,17	3,19	6,91	6,83	13,40	7,17	3,80	7,78	6,06	2,14
	Dania	19,34	11,41	3,10	0,68	2,21	1,77	2,34	2,23	2,68	2,66	4,17	0,44	0,77
	Czechy	1,71	1,60	1,09	1,88	1,32	1,44	1,62	2,11	2,06	2,34	2,32	-1,78	-0,05

	Łotwa	1,75	1,67	1,57	0,95	0,91	0,46	0,37	0,40	0,34	0,36	1,30	1,01	0,73
	Niemcy	21,00	15,39	36,48	94,93	49,23	46,01	28,21	25,07	33,42	32,46	41,83	9,44	23,61
1201	Węgry	35,87	21,56		0,06	0,20	2,81	0,38	10,44	7,40	4,14	2,87	0,70	-3,41
	Czechy	0,06	16,77	12,72	0,91	1,53	0,84	4,95	0,94	0,84	0,21	0,76	0,19	0,68
	Rumunia	36,69	59,95	47,10	43,97	26,50	21,67	22,96	25,97	17,28	35,88	23,19	-6,93	0,93
	Niemcy	9,93	0,38	27,10	33,56	44,18	65,12	53,76	47,26	39,62	21,05	12,12	-8,35	-61,16
1202	Czechy			0,00	0,10	0,02	1,26	0,94	1,60	0,93	8,26	0,94	-10,71	0,91
	Austria		0,00			0,01	0,24	2,36	1,92	1,99	2,57	0,92	-0,32	0,91
	Litwa	6,03	3,64	1,63	2,96	1,68	0,85	0,31	0,19	3,38	1,54	4,59	3,16	2,49
	Holandia		0,00	0,02	0,01	0,59	1,99	0,09	0,51	1,87	1,41	0,87	0,40	0,82
	Niemcy	57,36	58,58	59,18	38,44	36,13	40,49	47,96	40,52	39,17	43,99	37,24	-8,46	-8,79
	Włochy	2,20	3,33	2,98	10,48	10,73	11,77	9,06	9,84	11,65	12,56	10,72	-2,23	3,89
	Holandia	7,19	7,91	5,44	6,82	5,54	8,49	5,94	7,16	8,23	6,88	9,10	0,60	-3,36
	Belgia	2,15	3,88	2,43	16,90	20,34	16,65	10,05	15,01	6,12	6,04	10,43	5,71	-2,36
1204	Czechy	15,46	6,85	6,37	4,35	5,55	3,94	5,57	6,51	5,71	5,42	6,07	1,23	2,33
	Hiszpania	0,23	0,10	0,52	2,24	2,50	2,42	2,18	2,04	3,47	4,95	6,06	1,65	3,56
	Austria	2,92	2,70	7,19	6,69	5,11	2,95	3,99	5,39	7,53	4,67	4,50	1,01	1,55
	Francja	0,00	5,14	4,49	2,00	1,74	1,63	1,34	1,31	1,48	2,57	1,13	-1,48	-0,85
	Słowenia		0,13	0,06	0,25	0,41	0,24	0,29	0,36	1,25	1,88	1,80	0,68	1,59
	Chorwacja	0,47	0,62	0,41	0,77	0,86	0,99	1,03	0,89	1,53	1,68	0,52	-0,65	-0,37
	Niemcy	73,97	72,62	91,55	87,45	89,17	84,97	85,85	79,55	84,24	77,08	94,97	4,32	4,13
1205	Belgia	14,33	16,46	0,00	0,02	0,04	0,04	0,05	0,80	0,09	3,85	0,87	0,78	0,84
	Czechy	2,46	6,55	5,83	6,73	5,45	7,10	6,36	7,31	6,98	3,84	2,86	0,50	-2,49
	Dania	0,86	1,05	0,14	0,10	0,49	0,00	1,34	0,76	0,86	0,32	1,20	1,20	1,20
	Niemcy	43,26	38,60	58,43	57,34	51,22	52,89	50,52	59,92	34,21	41,10	43,57	6,96	-4,66
	Węgry	1,42	1,02	1,35	1,94	0,43	0,41	0,36	0,51	13,24	15,83	6,76	-0,76	5,87
	Czechy	8,18	7,83	10,04	5,29	14,32	8,00	9,04	7,89	17,92	8,34	4,66	-8,95	-4,54
	Bułgaria	1,28	0,01	0,00	0,00	0,29	0,29	0,02	0,11	4,21	5,88	0,16	-13,02	-1,03
1206	Austria	1,52	1,69	0,80	1,16	1,02	0,87	1,34	1,78	1,60	3,28	10,53	2,30	9,91
	Litwa	0,61	0,19	1,73	0,26	0,79	0,53	0,80	0,64	0,30	2,96	0,50	0,11	0,49
	Włochy	0,65	0,04	0,07	2,19	4,90	4,99	3,25	1,25	0,85	2,75	2,16	1,78	-5,45
	Dania	0,47	0,12	0,04	1,09	1,88	0,86	1,55	2,64	2,62	2,51	2,89	0,94	2,43
	Holandia	8,31	3,15	0,15	0,49	0,70	0,92	7,99	6,51	2,14	2,24	3,75	1,82	3,32
	Francja	1,72	0,01	0,01	0,32	1,81	7,32	6,44	2,43	0,63	1,96	8,54	2,82	-1,74
	Niemcy	24,29	28,76	43,09	38,67	35,82	32,14	37,19	39,90	30,87	30,90	31,81	-0,65	-4,50
	Francja	3,13	7,10	2,09	4,29	3,78	6,74	9,80	6,68	5,87	10,57	6,74	-1,83	-1,46
	Holandia	1,83	1,44	2,56	5,47	2,62	5,20	3,09	5,51	3,89	6,42	11,56	3,69	10,00
	Rumunia	5,94	3,17	6,34	5,88	5,46	4,01	4,48	4,12	4,51	4,94	3,10	-1,91	0,17
1207	Czechy	24,64	19,43	8,87	10,65	6,62	5,29	3,81	6,39	6,46	4,92	3,09	-1,53	0,03
	Austria	1,73	3,54	2,69	2,75	5,45	6,51	7,04	5,20	5,24	4,62	3,85	-2,51	-3,29
	Grecja	0,23	0,01	0,25	0,27	0,10	0,25	0,17	0,46	1,84	2,68	1,20	-1,32	0,85
	Belgia	5,10	3,27	1,70	2,73	0,79	2,25	3,22	2,90	2,14	2,30	3,04	-0,07	0,69
	Włochy	0,29	0,25	0,87	1,85	2,40	1,12	2,21	3,13	2,05	2,21	6,97	5,65	6,68
	Węgry	2,53	2,92	2,24	5,00	5,11	5,02	4,28	2,33	4,08	2,16	1,64	-0,39	-9,04
1208	Niemcy	2,06	1,31	0,18	0,07	18,78	4,49	26,08	43,31	70,53	60,46	78,55	26,48	68,23

	Holandia	0,08	0,11	0,07		4,08	10,22	5,18	1,38	1,17	0,84	-0,49	-5,09	
	Dania		0,04			7,17	8,03	1,88	0,79	1,01	0,17	-3,86	-0,62	
	Irlandia	0,21	3,72	3,48	0,26	0,77	0,01	3,31	1,97	0,63	0,97	0,24	-0,74	0,22
	Francja		0,01	0,16	0,07		3,44	7,15	1,73	2,59	0,90	0,63	-0,42	-6,62
1209	Niemcy	33,00	36,60	35,76	40,41	39,50	38,52	31,07	42,70	35,42	26,51	36,76	9,93	8,19
	Francja	11,18	13,41	15,14	11,72	10,11	10,05	10,40	12,04	9,53	7,37	13,91	7,68	8,11
	Włochy	6,37	5,69	5,38	6,05	9,16	5,43	5,74	11,99	10,40	6,83	4,52	-0,66	2,49
	Holandia	4,17	6,06	5,55	4,02	9,46	5,12	3,22	5,81	6,55	3,15	2,49	-0,07	-0,71
	Litwa	4,56	3,76	5,20	5,44	5,03	3,37	1,66	2,83	2,54	2,72	6,80	4,38	2,88
	Hiszpania	0,08	0,57	0,37	1,04	0,87	0,49	0,39	1,29	1,17	1,79	0,81	-0,50	0,78
	Rumunia	3,78	1,40	2,55	1,77	2,04	1,17	1,29	1,66	1,85	1,75	2,73	1,84	2,11
	Czechy	1,49	1,94	1,91	2,76	1,66	0,64	0,55	1,58	1,16	1,65	2,02	1,39	1,56
	Węgry	1,51	0,90	1,22	0,89	1,11	1,05	0,38	0,96	0,53	1,01	2,21	0,86	0,91
	Austria	0,53	1,55	1,44	1,48	0,89	2,34	1,90	2,45	2,56	0,99	1,12	0,39	-2,11
	1210	Niemcy	98,03	96,57	84,36	81,95	91,52	95,08	80,60	75,14	74,24	66,00	18,22	-5,72
1211	Niemcy	51,97	48,69	46,43	47,57	49,34	44,08	42,56	41,80	41,13	40,22	35,33	-9,33	-12,73
	Hiszpania	3,88	4,54	4,71	4,27	4,73	4,04	4,78	6,07	8,27	8,49	5,24	-4,35	0,88
	Włochy	4,52	3,77	3,94	3,81	3,77	4,64	4,47	4,13	5,06	7,00	9,65	3,73	7,76
	Francja	5,16	6,63	6,63	5,58	6,33	5,63	5,22	4,51	4,33	4,12	3,86	0,47	-1,62
	Czechy	3,82	4,15	4,28	4,17	4,34	3,38	2,92	2,74	2,48	2,94	2,83	-0,57	-0,41
	Łotwa	1,29	2,34	1,92	1,63	1,51	1,14	1,55	3,10	2,90	1,92	1,93	0,38	0,46
	Holandia	1,75	1,98	2,16	1,52	1,68	1,34	1,00	1,59	1,50	1,71	1,29	0,18	0,46
	Rumunia	2,92	3,37	3,25	2,57	2,46	2,31	2,15	1,77	1,44	1,64	1,37	0,21	-0,29
	Portugalia	1,24	1,72	0,92	1,09	1,17	2,37	1,85	2,23	2,54	1,32	2,33	0,40	0,56
	Austria	1,04	1,08	0,81	1,31	2,24	1,21	1,29	1,42	1,08	1,22	1,45	0,77	-0,24
1212	Czechy	11,74	10,96	8,26	5,80	7,21	16,36	14,66	14,26	15,99	27,54	2,44	-0,51	-4,25
	Austria	11,81	5,58	12,46	4,51	0,75	4,13	3,70	23,24	29,74	14,97	1,57	-8,23	0,33
	Niemcy	26,90	23,47	6,01	10,62	13,82	13,19	18,53	12,96	8,46	12,54	14,47	-2,27	4,88
	Belgia	11,02	7,48	25,75	21,65	13,45	14,79	8,39	1,99	9,25	6,01	18,64	1,45	-11,03
	Holandia	2,57	4,55	1,27	0,68	5,18	4,48	10,20	7,92	4,49	3,57	6,81	1,98	-2,17
	Hiszpania	1,12	1,11	0,35	0,40	0,50	1,07	1,31	3,50	0,51	2,78	1,72	0,28	0,84
	Francja	0,62	0,02	0,28	2,03	2,29	3,27	5,05	2,98	3,29	2,56	3,11	0,88	0,20
	Włochy	3,49	16,13	5,00	3,66	4,64	5,03	1,44	4,96	3,38	2,04	9,35	7,69	2,52
	Węgry	5,57	5,57	4,81	2,41	1,58	4,18	1,78	1,81	1,71	1,83	0,84	-2,91	-2,06
	Szwecja	0,70	0,13	0,92	1,23	1,30	0,72	1,14	1,34	1,55	1,52	1,18	-2,96	-0,11
1213	Niemcy	23,96	66,60	64,21	67,06	63,66	67,67	62,47	53,69	55,50	57,12	67,76	4,99	9,29
	Czechy	60,16	18,21	16,55	22,12	3,59	4,09	8,22	15,42	13,28	18,65	13,42	-10,08	11,06
	Dania	4,49	3,44	3,22	1,50	21,00	12,78	11,08	11,51	10,67	4,95	1,34	0,71	-19,62
	Austria		0,34	0,11	0,30	0,05	1,46	1,66	1,32	1,52	4,52	3,38	0,51	1,41
	Holandia	7,46	3,40	7,17	6,46	4,26	7,34	7,18	5,91	5,38	2,58	2,21	-0,17	-8,72
	Belgia		0,04		0,15	1,44	1,88	1,99	0,74	0,84	2,16	1,99	0,35	0,71
	Słowacja		0,40	0,32		0,27	0,01		0,29	1,41	1,87	0,75	-0,71	0,70
	Włochy				0,11	0,32	0,00	0,00	0,18	0,99	0,94	0,16	-0,78	0,16
	Francja		0,32	0,21			0,04	0,35	0,08	0,54	0,18	0,06	-0,30	0,06

1214	Niemcy	42,28	19,61	13,14	19,90	15,58	42,78	44,87	42,34	40,79	35,06	25,64	-8,62	-22,67
	Holandia	30,51	52,83	63,81	67,58	59,50	41,77	32,54	31,93	37,86	28,57	24,62	-5,06	-9,96
	Francja	0,02		0,06		0,00	1,14	2,12	2,39	1,31	6,69	23,93	7,62	23,93
	Belgia		0,24	0,15	0,03	0,02	0,13	0,84	0,41	2,57	5,14	6,51	3,07	6,51
	Włochy	0,22	0,01		0,44	0,13	2,79	3,20	2,24	1,78	4,86	7,63	6,09	2,80
	Węgry	0,41	0,35	0,30	0,43	0,93	0,67	2,25	1,91	2,79	3,58	2,13	-1,37	1,53
	Dania	0,29	0,13	0,10	0,13	0,25	1,38	0,32	6,36	3,56	3,52	1,71	-0,63	-0,21
	Czechy	0,66	0,38	1,07	0,47	9,09	0,40	4,77	0,88	1,09	1,84	0,25	-1,14	-0,12
	Austria			0,04	0,92	0,61	0,46	1,80	1,51	1,25	0,61	0,45	-0,16	0,44
1302	Niemcy	13,20	8,28	2,65	3,64	4,68	4,61	6,42	37,47	35,07	28,25	19,54	-10,44	16,23
	Litwa	1,03	0,90	0,79	0,93	0,78	1,84	1,84	4,48	3,91	4,41	6,60	0,77	4,45
	Czechy	5,63	8,36	3,64	3,11	3,53	2,54	3,18	2,79	4,35	4,16	3,49	-2,62	-0,33
	Francja	0,06	0,59	0,20	0,23	1,67	0,83	1,07	2,00	3,70	3,75	3,22	-0,28	2,31
	Węgry	2,23	1,38	0,94	2,47	1,05	1,12	1,92	2,16	3,00	3,64	1,43	-2,09	0,64
	Holandia	0,06	0,03	0,10	0,18	0,69	1,79	4,08	7,39	3,64	2,53	1,92	-0,45	-0,97
	Łotwa	9,36	2,96	0,40	0,13	0,26	0,23	1,13	2,45	1,31	1,71	5,49	3,79	5,41
	Słowenia	0,08	0,12	0,14	0,08	0,33	0,46	0,71	0,16	0,67	1,39	1,66	0,92	1,66
	Rumunia	0,62	1,97	2,40	3,77	4,00	1,83	1,85	1,86	0,99	1,28	2,63	1,83	0,50
Szwecja	0,06	0,08	0,08	0,05	0,24	0,73	0,30	0,51	0,98	1,16	1,70	-0,54	1,12	
1501	Holandia	11,92	13,16	3,52	6,06	19,11	25,17	31,29	36,07	27,01	30,55	50,14	14,11	15,68
	Francja	17,43	16,59	24,66	20,94	14,38	10,91	9,98	7,62	15,33	16,16	7,39	-9,52	-3,23
	Niemcy	14,86	3,78	5,30	8,94	9,54	2,70	3,18	10,51	14,60	13,86	14,28	1,19	11,15
	Czechy	2,00	13,62	23,12	21,41	18,23	14,80	13,97	5,63	8,16	7,69	8,34	-1,25	-5,78
	Węgry	16,86	15,17	13,11	9,57	10,24	9,36	10,60	7,53	8,06	5,99	3,71	-2,26	-7,32
	Szwecja	0,12	0,14	0,14	0,06	0,10	0,08	0,10	0,06	1,75	4,18	6,27	1,13	6,18
	Słowacja	4,26	2,53	2,28	1,13	0,83	1,85	1,72	2,52	2,18	2,59	0,69	-1,35	-1,82
	Belgia	10,43	6,26	3,55	0,06	0,37	0,22	0,11	4,44	1,47	1,67	1,26	-2,24	0,73
	Włochy	0,23	0,22	0,24	0,44	0,36	5,57	0,01	0,01	0,60	1,42	0,47	-0,56	0,44
Litwa	5,89	7,48	7,01	6,16	5,01	2,76	2,55	3,93	3,48	1,40	0,60	0,25	-1,77	
1502	Niemcy	23,26	24,32	23,88	22,00	21,36	29,99	11,09	17,96	24,61	28,96	36,24	8,49	3,18
	Holandia	0,25	0,23	0,43	24,03	33,01	23,54	29,90	29,07	27,25	26,80	10,55	-23,36	-23,87
	Belgia	0,00	0,00	0,29	0,44	0,05	0,25	0,45	2,01	7,93	8,89	8,51	0,50	8,24
	Węgry	9,31	10,14	11,92	12,54	10,07	5,44	3,64	5,41	2,95	3,61	6,63	3,86	2,72
	Bułgaria	5,39	4,56	5,63	3,96	4,71	5,51	11,25	10,68	9,43	2,85	1,58	-1,44	0,70
	Dania	4,09	6,41	5,26	3,53	1,89	2,95	0,57	3,28	2,40	2,00	0,71	-2,21	-0,84
	Irlandia	0,00	0,00	0,02	0,01	0,01	0,01		0,11	0,08	1,77	1,83	1,11	1,82
	Czechy	7,02	0,84	1,45	3,15	1,37	0,31	2,19	4,62	2,17	1,44	0,92	0,22	0,72
	Grecja	0,38	0,79	0,69	0,21	0,26	0,70	1,18	0,81	0,91	1,01	1,55	0,24	1,16
1504	Grecja	9,68	5,11	0,04	0,02	0,06	0,21	0,21	0,56	23,36	24,09	25,32	-11,55	24,68
	Włochy	8,98	10,98	15,64	11,98	13,53	22,11	18,30	25,44	18,61	18,09	22,40	4,26	11,35
	Hiszpania	2,21	0,63	2,42	0,23	6,31	3,22	10,36	20,41	11,12	17,29	5,38	-8,71	-3,70
	Niemcy	3,67	0,01	0,00	3,28	1,10	3,15	1,83	8,99	10,61	17,13	17,02	1,19	16,80
	Holandia	0,01	0,02	0,01	0,45	1,38	1,74	0,58	2,33	2,36	4,37	3,60	-0,48	3,53
	Dania	0,51			0,81	0,00	0,77	0,40	0,67	0,24	3,49	0,27	0,06	-1,93
Czechy	3,64	1,60	1,73	1,66	1,05	1,26	1,62	0,40	2,95	1,88	0,72	-1,11	-1,07	

	Litwa	5,37	3,55	6,10	4,88	4,74	4,57	3,12	4,13	2,14	1,84	0,93	-0,11	-3,84
	Łotwa	4,32	2,16	3,00	3,03	11,23	8,05	11,92	3,98	1,33	1,60	0,61	-1,20	-11,63
	Francja		0,00	0,37	1,09	0,69	1,02	3,27	4,07	5,24	1,08	3,54	3,38	1,62
1505	Węgry	22,19	6,77	3,82	5,62	0,04	14,97	0,21	18,60	0,07	0,04	0,04	-1,22	-0,03
	Czechy	0,02	7,39	68,84	42,92	0,16	0,08	0,33	0,09	0,11	0,04	0,04	-0,19	-0,04
	Niemcy	0,61	33,05	49,13	50,51	62,96	54,84	74,84	60,03	14,27	40,39	77,33	54,04	33,45
1506	Litwa	1,68	0,52	0,38	7,86	0,52	5,58		15,72		27,12	2,21	-21,40	-0,13
	Holandia	60,98	22,69	27,89	27,58	12,60	29,57	23,69	23,23	0,16	23,49	17,67	-27,23	-30,81
	Holandia				4,14	0,53	1,03	0,00	4,48	33,05	41,82	11,21	-23,99	9,51
1507	Niemcy	1,14		0,01	34,34	52,59	53,65	80,07	53,91	30,44	24,20	29,69	7,10	-18,84
	Czechy	9,18		19,54	15,69	33,39	28,43	4,09	8,46	4,00	3,66	3,13	-5,99	-27,00
	Niemcy	2,37	17,31	4,13	1,79	2,77	5,46	19,19	16,44	9,78	9,83	8,69	-0,99	5,04
	Austria		0,05	0,09	0,07	0,09	0,32	1,41	1,38	0,86	1,19	1,24	-0,02	1,01
1509	Litwa	0,60	1,53	1,28	0,87	1,54	1,38	1,05	1,45	0,61	0,85	1,11	0,00	-0,91
	Hiszpania	0,15			0,00	0,07	0,47	0,06	0,06	0,03	0,60	1,07	1,02	1,07
	Czechy	3,21	1,10	0,85	0,98	1,04	0,83	1,54	1,13	0,59	0,57	0,60	0,04	-0,51
	Irlandia	0,03	0,06	0,11	0,07	0,12	0,12	0,07	0,34	0,13	0,45	0,44	-0,27	0,39
	Łotwa	0,65	1,48	0,97	0,63	1,13	0,75	0,44	0,53	0,28	0,40	0,41	-0,18	-0,92
1510	Holandia	0,01	0,02	0,04	0,13	0,28	0,58	1,42	1,28	0,29	1,18	1,96	-0,51	1,52
	Niemcy	0,02	0,01	0,02	0,05	0,04	0,04	0,13	0,14	0,16	0,36	0,51	0,27	0,45
	Czechy	23,42	0,01	0,07	0,13	0,01	1,23	1,62	0,00	0,02	0,24	0,06	-0,07	-1,50
	Słowacja	0,01	0,64	0,00			0,00	0,00		0,02	0,14	0,27	-0,06	0,26
	Czechy	47,80	47,96	26,45	17,51	12,03	11,84	13,38	12,84	20,84	36,11	28,32	-17,11	14,27
1511	Litwa	14,83	16,83	40,54	44,59	39,54	39,75	49,32	36,62	27,59	22,70	23,62	4,09	-15,25
	Słowacja	16,90	16,19	7,58	14,95	16,49	10,61	8,24	9,48	5,76	10,66	8,60	6,06	1,28
	Łotwa	0,12	0,02	0,90	1,19	4,52	1,78	6,23	7,05	3,47	7,11	9,79	-3,58	7,32
	Niemcy	0,97	1,03	0,05	1,06	4,21	9,96	0,81	3,12	19,78	4,91	5,51	0,31	-4,25
	Węgry	12,76	9,48	12,23	2,22	0,46	0,15	1,09	3,67	3,06	3,70	4,18	3,47	3,98
	Holandia	0,28	1,00	0,01	0,01	0,11	2,84	0,38	1,56	1,12	1,78	0,12	-0,06	-4,12
	Słowenia		1,48	1,14	2,13	5,83	3,09	4,84	5,07	3,79	1,59	0,51	-0,94	-2,04
	Niemcy	54,27	28,01	10,51	5,45	7,95	4,24	16,49	40,26	14,20	19,70	17,75	5,46	16,31
	Holandia	6,88	8,68	19,20	11,76	11,75	12,28	5,88	5,08	8,23	11,34	16,83	8,69	6,52
1512	Czechy	16,11	12,26	0,41	2,06	7,86	20,63	8,57	18,03	7,92	5,93	2,68	-8,60	-27,30
	Litwa	6,81	17,04	13,04	10,04	6,77	3,61	2,26	2,72	4,32	5,19	4,28	1,29	-0,07
	Estonia		0,09	5,46	5,77	1,08	1,06	15,25	20,05	3,04	5,08	2,48	-2,49	1,95
	Słowacja	1,86	0,03	0,00	4,22	6,24	2,44	15,71	0,91	5,49	4,39	4,91	-4,97	3,05
	Francja	0,24	0,32	0,00	0,01	0,07	3,36	1,54	0,30	5,86	3,50	0,86	-0,11	-4,81
	Belgia	0,07	0,11	26,25	40,64	34,79	41,75	13,70	4,97	5,49	3,40	7,30	5,15	-31,51
1513	Niemcy	0,12	34,14	4,20	7,04	17,16	25,52	19,61	22,44	17,28	29,40	32,13	9,39	11,76
	Litwa	2,32	1,31	7,80	35,30	27,81	31,98	36,99	27,71	38,33	18,14	17,69	-11,27	-24,52
	Czechy	2,91	0,67	3,00	2,71	0,21	0,54	1,88	2,06	7,33	10,59	7,74	-1,37	7,74
	Portugalia			0,01	0,50	0,34	1,73	6,43	3,19	2,69	6,17	7,61	2,99	6,89
	Holandia			51,36	17,93	2,39	1,23	0,51	3,00	4,88	4,31	3,36	-4,08	1,15

	Słowacja	31,52	9,14	17,96	4,98	2,22	5,73	2,45	4,78	3,23	4,04	1,52	-6,46	-7,50
	Łotwa	0,33	0,00	0,01	0,67	4,15	0,04	1,79	5,34	2,54	3,45	8,85	8,57	8,76
	Austria	0,00	39,03	0,03	0,08	0,34	1,66	2,32	4,77	2,14	2,43	0,86	-0,69	0,71
	Finlandia				0,51	0,00	0,08	0,09	0,78	1,23	1,99	0,79	-2,13	0,79
	Niemcy	27,97	15,80	7,04	16,98	33,83	51,20	45,49	53,78	44,61	55,35	46,49	-7,43	10,89
	Holandia	0,06	0,11	5,13	0,14	3,66	0,60	1,62	0,42	7,68	11,90	3,81	-6,57	2,48
	Słowacja	21,01	21,45	16,44	4,09	1,95	1,68	1,73	8,20	13,99	6,77	9,57	3,29	7,95
	Litwa	0,53	0,46	0,56	2,01	3,95	4,77	5,90	7,88	7,55	6,63	14,08	6,10	9,80
1514	Szwecja	0,12	1,38	0,93	3,19	5,93	4,69	5,61	4,20	3,56	2,50	2,55	-0,19	-2,19
	Dania	0,20	0,43	0,56	2,11	4,16	2,85	3,13	1,95	2,31	2,15	3,29	1,01	-1,27
	Czechy	41,73	51,18	64,50	45,36	24,91	18,94	18,48	8,06	5,29	1,84	0,66	-0,52	-25,25
	Łotwa	0,22	0,40	0,30	1,33	1,25	1,27	1,26	2,80	2,46	1,47	8,76	7,17	7,57
	Belgia	0,00	0,51	0,00	0,01	0,07	0,06	1,46	0,46	0,04	1,38	1,04	0,18	0,96
	Austria	1,03	0,65	0,80	0,50	4,50	0,00	0,00	0,12	0,66	1,37	1,51	0,01	1,50
	Holandia	0,03	0,03	1,92	2,40	5,40	4,85	13,08	9,19	23,03	26,00	28,03	1,31	18,06
	Niemcy	7,98	21,41	33,89	34,70	31,01	40,75	31,98	19,73	15,55	9,73	14,60	5,00	-24,05
	Włochy	10,79	5,14	2,19	4,63	7,22	6,94	3,94	0,86	3,67	8,90	11,66	2,21	7,64
1515	Francja	0,38	0,43	0,03	3,11	1,33	0,87	1,36	3,03	6,20	3,24	0,89	-4,74	-0,40
	Czechy	3,79	2,90	3,74	8,42	3,84	4,64	1,40	1,16	3,16	2,86	1,15	-2,93	-1,02
	Hiszpania	1,14	0,01	0,00	0,28	0,53	0,18	0,39	1,83	3,99	2,74	2,96	-0,35	2,90
	Słowenia	0,11			0,52	1,47	0,76	0,34	0,53	1,08	2,12	2,59	-0,77	0,71
	Słowacja	0,37	2,92	0,22	0,05	0,02	0,07	0,08	1,42	1,29	1,54	1,76	-0,55	1,64
	Francja	0,05	0,00	0,08	0,23	0,00	0,11	0,04	2,23	9,97	10,85	0,16	-12,43	0,10
	Niemcy	0,24	0,03	0,26	0,08	16,65	26,56	45,37	12,98	28,44	6,28	17,86	12,43	-12,65
	Czechy	19,59	9,32	21,66	5,62	0,14	0,18	0,23	0,45	20,60	3,28	3,96	1,11	3,61
	Bułgaria	0,08	0,98	2,21	1,10	10,71	9,54	2,36	3,17	0,56	2,91	5,08	1,59	-6,18
1516	Łotwa	0,07	0,36	0,60	0,34	1,92	1,80	2,33	4,41	2,42	2,36	1,65	0,25	-1,71
	Rumunia	0,08	0,40	0,15	0,02	0,73	0,59	0,52	2,59	0,90	1,19	2,53	1,76	2,48
	Belgia	0,00	0,04	0,29	1,46	0,00	0,11	0,14	1,34	0,85	0,92	0,03	-0,02	-0,10
	Hiszpania			3,47	5,36	14,24	6,90	2,94	0,10	0,53	0,62	0,80	0,30	-4,73
	Litwa	1,85	9,04	11,72	15,11	7,64	5,40	2,08	6,27	4,28	0,58	5,44	5,43	1,89
	Holandia	61,85	70,62	34,54	50,70	35,16	5,69	6,99	1,36	0,83	0,58	2,24	2,01	-14,95
	Węgry	12,33	11,76	10,62	12,36	13,77	17,53	18,39	16,35	14,10	15,32	12,10	-1,81	-6,97
	Niemcy	16,89	16,04	15,38	17,18	24,69	18,94	16,86	17,80	16,96	13,03	16,87	3,52	-3,72
	Holandia	3,09	3,40	7,00	3,18	1,88	3,49	3,96	4,38	8,95	11,91	9,69	-2,67	6,41
	Czechy	20,36	14,88	13,27	19,13	17,83	14,80	11,32	10,81	9,11	9,48	9,81	1,00	-6,55
1517	Francja	2,20	2,53	3,24	2,32	2,24	1,68	1,58	3,44	5,14	4,36	3,91	0,04	1,90
	Austria	0,23	0,21	0,40	0,88	0,29	1,10	1,31	2,65	3,86	3,50	3,14	0,40	2,79
	Szwecja	4,54	3,76	3,97	3,22	2,92	2,65	2,58	2,70	3,57	3,15	3,06	-0,61	0,01
	Litwa	4,36	3,58	3,10	2,62	1,83	1,51	1,16	2,05	1,70	1,95	2,23	0,08	0,62
	Grecja	1,50	1,25	1,17	1,70	1,68	3,42	3,27	3,78	2,93	1,87	2,52	0,82	-0,67
	Belgia	4,38	4,43	4,37	3,17	2,15	2,08	0,10	0,09	0,05	1,66	2,52	0,79	0,32
1518	Niemcy	54,28	47,42	32,79	43,33	33,64	40,31	39,10	31,33	28,71	27,00	29,18	1,16	-13,57
	Holandia	3,81	9,14	10,42	15,39	18,10	17,72	17,96	15,24	11,00	16,42	19,06	0,82	4,05
	Austria	13,49	7,86	23,75	11,09	8,61	5,78	8,46	8,16	12,31	12,39	1,25	-6,74	-3,81

	Czechy	12,03	4,07	7,59	7,64	15,64	13,67	13,15	11,75	12,51	7,70	4,59	-1,33	-9,72
	Węgry	0,44	19,90	18,84	10,84	10,11	13,44	5,47	4,53	4,72	7,14	11,68	6,97	-2,84
	Słowacja	3,57	1,30	1,33	3,67	3,83	1,63	2,31	0,84	3,50	5,34	8,54	4,54	6,16
	Litwa	0,33	2,30	0,93	0,30	0,45	1,04	3,96	3,17	5,00	1,67	2,98	1,17	2,14
	Niemcy	2,95	4,54	1,28	34,47	19,59	50,52	29,75	32,29	40,14	22,59	34,84	8,13	-41,30
1521	Czechy	11,40	0,13	0,32	0,20	0,38	0,42	10,23	4,04	5,05	13,22	7,47	-1,78	6,91
	Irlandia	0,63	0,03	0,11	0,05	0,04	0,02	0,28	0,81	0,28	6,42	5,35	3,96	5,34
	Włochy		0,06	0,05	0,06	0,22	5,54	0,25	2,04	3,50	3,52	3,34	-8,45	-10,76
1522	Holandia	12,03	80,64	82,76	98,49	96,22	100,00	98,80	94,41	31,80	43,68	29,51	-14,82	-70,49
	Niemcy	13,86	16,16	16,92	19,34	16,65	16,86	18,21	19,08	18,72	19,60	19,81	2,03	3,48
	Dania	8,46	8,05	7,96	6,97	10,69	10,02	8,49	7,52	7,26	7,05	7,67	-1,23	-5,70
	Czechy	4,66	4,36	3,43	3,88	5,68	5,68	6,74	7,36	5,29	5,08	5,22	-0,08	-0,44
	Rumunia	1,90	3,16	2,62	3,01	2,60	2,73	3,46	4,32	5,44	4,52	4,02	-0,06	1,65
1601	Holandia	1,41	1,40	1,52	1,79	2,91	3,66	4,25	4,24	4,33	4,48	4,87	0,16	1,21
	Francja	2,27	1,41	1,07	1,03	1,21	1,29	1,47	1,77	1,90	4,37	3,83	-0,10	2,77
	Litwa	9,80	7,01	8,81	9,24	5,07	4,43	4,11	3,85	4,50	4,26	4,23	0,08	0,04
	Węgry	4,77	3,41	4,11	4,18	5,19	4,66	4,13	4,75	4,36	3,91	4,02	-0,35	-0,48
	Słowacja	5,28	5,46	2,81	2,83	3,32	2,50	2,74	2,88	3,43	3,52	2,99	-0,40	0,58
	Belgia	0,54	0,53	0,56	0,59	0,74	0,82	0,89	3,34	3,95	3,50	3,47	0,30	2,59
	Francja	6,07	6,93	6,99	5,93	9,20	9,99	11,36	14,35	16,67	19,11	20,75	2,27	11,19
	Niemcy	9,81	8,91	8,79	7,68	7,64	8,42	9,25	9,03	9,92	9,16	8,76	-0,24	0,75
	Dania	7,32	6,29	7,73	5,92	5,79	5,86	6,00	5,13	4,56	4,90	4,71	-0,67	-1,40
	Czechy	3,95	3,14	3,20	2,93	3,03	2,85	2,65	2,68	2,94	3,38	3,42	-0,15	0,50
1602	Holandia	1,21	1,39	1,56	1,51	2,25	2,55	2,92	3,21	3,45	3,30	3,51	0,01	0,78
	Szwecja	12,21	10,42	10,09	8,13	7,14	6,91	6,25	4,48	3,36	3,19	3,25	0,26	-4,04
	Włochy	4,60	5,71	5,88	4,55	3,39	2,85	2,62	2,39	2,69	2,97	2,96	-0,11	0,08
	Węgry	3,79	3,27	3,02	2,70	2,58	2,68	2,22	2,96	3,43	2,61	2,29	-0,92	-0,71
	Rumunia	1,40	1,84	1,41	1,29	1,72	1,87	1,93	2,51	2,11	2,47	2,67	0,35	0,89
	Hiszpania	0,96	1,63	1,77	1,55	1,24	1,68	1,86	2,40	2,60	2,35	2,21	-0,21	0,43
	Niemcy	53,98	53,85	52,59	50,72	49,05	46,58	44,68	39,88	37,15	42,23	39,21	-3,00	-6,78
	Włochy	2,20	3,19	2,82	2,99	3,38	3,96	5,37	4,56	4,15	7,71	8,02	0,30	4,15
	Czechy	3,81	3,53	3,22	2,97	3,04	3,45	3,55	3,33	3,84	4,10	4,19	0,26	0,94
	Dania	3,96	4,05	4,26	4,82	5,68	6,82	3,71	7,04	4,28	3,57	3,64	-0,15	-3,17
1604	Rumunia	2,27	2,81	2,83	3,13	3,12	3,51	3,61	3,59	3,57	3,44	3,03	-0,24	-0,17
	Francja	2,14	2,21	2,32	1,95	1,87	2,03	1,85	2,61	2,82	2,84	2,75	0,15	0,36
	Szwecja	0,86	0,89	1,94	2,72	4,95	2,79	2,06	2,71	3,21	2,79	2,92	-0,08	-0,35
	Holandia	1,38	1,33	1,16	0,99	1,10	1,38	1,29	2,91	3,03	2,77	3,39	0,40	1,73
	Belgia	0,68	0,76	0,79	0,85	0,69	0,94	0,85	1,32	1,42	1,72	2,79	0,70	1,85
	Węgry	2,27	2,41	2,23	2,21	2,04	2,24	1,92	1,44	1,42	1,62	1,74	-0,02	-0,35
1605	Niemcy	53,24	44,57	45,28	42,54	50,58	75,01	70,02	64,58	86,59	85,62	72,90	-6,97	-6,47
	Dania	24,93	26,65	15,86	4,85	0,00	0,00	0,00	6,02	2,62	5,43	7,72	-2,15	7,72
	Węgry	1,86	2,15	2,87	3,86	3,66	3,79	3,20	5,91	2,69	2,45	3,71	1,55	1,67
	Czechy	0,63	0,24	0,41	0,05	0,56	0,50	2,42	1,88	0,23	0,53	0,55	0,15	-0,53
	Litwa	0,02	0,03	0,15	0,51	0,30	0,40	0,87	0,49	0,33	0,44	0,39	0,04	-0,11
	Estonia	0,02	0,09	0,05	0,01	0,04	0,03	0,06	0,09	0,11	0,21	0,53	0,33	0,49
	Holandia		0,00	0,00	0,57	0,03	0,21	0,13	3,44	0,08	0,12	3,84	3,81	3,39

1701	Łotwa	0,00	0,35	0,01	0,02	0,04	0,19	0,28	1,23	0,27	0,10	0,06	-0,05	-0,07
	Niemcy	29,23	30,06	25,37	21,67	13,26	17,97	17,97	17,91	17,28	26,34	21,90	-1,47	9,24
	Włochy	0,27	1,51	5,82	2,97	0,93	2,96	1,97	2,59	8,49	7,38	2,90	-5,23	-0,90
	Węgry	8,07	4,48	4,47	2,95	1,80	4,59	9,05	6,55	6,73	6,06	4,41	-1,73	0,97
	Rumunia	0,55	0,36	0,72	5,70	15,89	16,31	15,60	8,59	6,36	4,96	2,31	-2,28	-17,12
	Holandia	0,72	1,32	0,90	0,40	0,23	0,19	0,28	0,69	0,73	4,47	0,90	0,08	0,71
	Czechy	8,46	3,89	4,45	3,96	1,88	1,30	2,71	2,55	3,22	3,73	1,49	-3,84	0,04
	Grecja	2,20	4,53	3,43	1,56	0,03	1,41	2,45	2,70	2,75	2,34	0,00	-2,26	-1,57
	Litwa	8,92	5,53	7,15	4,16	2,53	2,08	2,83	2,59	3,86	2,26	1,33	-0,95	-0,31
	Estonia	0,96	1,49	0,86	0,99	1,11	1,27	2,01	1,72	2,09	2,00	1,03	-0,83	0,19
	Słowacja	7,72	3,44	1,49	1,51	0,94	1,21	1,40	2,59	1,98	1,76	1,31	-0,79	0,53
1702	Niemcy	24,11	27,76	36,20	23,48	20,84	28,16	23,23	29,52	27,80	28,37	28,28	0,00	1,23
	Dania	1,70	1,19	4,99	5,42	4,72	5,96	4,08	5,82	13,71	18,01	9,28	-11,32	3,55
	Czechy	9,42	15,82	10,35	9,79	8,30	6,77	4,60	4,62	6,01	11,73	13,07	1,17	8,29
	Holandia	2,63	1,88	0,93	17,12	6,91	6,57	3,93	8,96	7,82	4,69	5,17	0,69	-2,82
	Francja	6,66	5,89	3,46	2,10	2,81	3,32	2,43	2,29	2,55	3,66	3,83	-0,13	-0,66
	Litwa	19,62	12,97	5,64	3,73	1,33	2,25	1,04	1,87	3,10	3,57	1,68	-1,89	-0,76
	Finlandia	0,20		0,08	0,28	2,20	2,50	0,61	0,58	0,43	2,63	0,17	-2,19	-2,77
	Słowacja	0,59	1,11	1,96	0,83	1,60	1,01	0,88	0,48	0,95	2,20	0,39	-3,08	-0,35
	Węgry	0,23	1,05	5,93	3,33	1,88	1,67	1,11	1,35	1,38	2,10	3,00	0,60	1,22
	Belgia	0,20	0,38	0,27	2,28	1,72	1,23	0,25	1,07	0,70	1,82	1,86	0,01	0,83
1703	Węgry	0,87	1,26	1,26	1,71	3,60	7,91	9,65	12,21	7,67	12,13	14,10	0,04	4,53
	Niemcy	5,15	9,19	12,86	15,97	8,02	6,97	10,15	8,72	8,90	3,99	5,13	1,80	-9,80
	Czechy	6,18	3,53	2,54	5,41	8,74	7,04	3,73	1,32	4,52	3,90	4,87	3,66	-2,11
	Szwecja	6,27	6,13	2,61	3,38	6,32	4,83	2,50	4,43	2,43	3,44	10,56	1,41	2,39
1704	Niemcy	18,70	18,36	18,75	17,21	24,16	23,43	24,18	24,39	24,15	22,93	22,13	1,02	-1,31
	Czechy	4,26	4,85	4,79	8,87	3,73	4,14	3,98	4,69	4,73	5,56	6,17	0,67	1,99
	Węgry	3,37	2,76	3,46	4,54	3,96	4,13	4,13	4,10	4,77	5,54	7,80	2,63	4,87
	Rumunia	3,18	3,49	4,35	4,11	4,66	5,69	4,57	4,88	4,37	4,83	3,63	-0,34	-1,33
	Holandia	3,00	2,85	3,63	2,46	2,51	2,63	3,48	3,01	3,59	3,72	3,80	0,04	1,20
	Włochy	3,62	3,61	3,70	6,02	3,00	2,82	2,60	2,83	2,82	2,56	1,64	-0,62	-1,43
	Dania	3,30	2,75	2,81	2,66	2,38	2,04	1,72	2,58	2,93	2,52	3,10	-0,01	1,29
	Szwecja	2,84	2,12	1,72	1,95	1,79	1,86	2,00	2,34	2,45	2,36	1,73	-0,51	-0,43
	Francja	1,89	2,63	3,78	2,75	2,95	3,35	2,47	2,27	2,46	2,19	1,96	1,16	0,35
	Finlandia	1,17	0,98	1,20	1,24	1,08	1,62	2,23	2,18	2,11	1,86	1,38	-0,92	-0,48
1801	Niemcy	0,06	0,02	0,05	52,47		2,49	10,16	27,75	71,98	41,68	40,98	-14,76	36,05
	Dania				0,00		2,16	10,43	10,99	0,51	0,74	1,34	-1,83	0,03
	Francja	71,82	1,41	4,00	3,26	91,31	14,82	32,20	12,63	0,76	0,44	0,53	-0,09	0,14
	Holandia		97,43				0,48	0,49	0,48	0,13	0,42	0,26	-1,96	0,19
	Szwecja	0,37	0,00	0,01	0,00	0,00	2,36	3,90	0,81	0,27	0,32	0,67	-0,02	-4,12
1802	Belgia					0,80	0,09	0,55	2,23	0,16	5,07	0,01	-0,33	-0,71
	Niemcy		20,19	0,48	1,70	3,89	1,95	2,12	7,15	1,16	1,29	0,64	-5,62	-8,56
	Włochy		1,18		0,04	1,44	0,54	1,33	1,37	2,61	1,07	0,80	-0,04	-0,45
	Francja		0,89	0,30	0,27	0,48	0,37	0,11	0,44	0,95	0,37	0,47	0,43	-0,65

	Czechy	11,33	31,45		0,08	0,59		0,04	0,35	0,31	0,06	0,05	-4,72	
	Grecja				0,35	0,32		0,94	0,16	0,24	1,35	0,67	-1,27	
	Austria	0,99	1,00	2,37	3,38	1,68	1,18	0,26	0,03	0,14	0,26	0,23	-6,28	
1803	Francja	59,47	60,02	60,40	70,59	74,16	74,90	68,58	61,52	52,33	60,27	46,28	-19,57	-30,27
	Niemcy	1,42	2,01	8,26	9,03	12,73	11,32	11,07	8,30	8,36	11,30	9,70	-4,37	-1,42
	Włochy	0,02	0,04	0,04	0,12		0,27	0,08	2,85	13,84	9,22	14,24	11,72	14,03
1804	Chorwacja	1,65	3,58	4,23	1,23	9,57	19,83	24,06	31,57	50,74	19,50	0,39	-16,96	-31,12
	Francja	0,02	2,45	2,10	0,11	8,24	1,49	2,52	0,56	0,93	17,02	0,02	-0,12	-1,87
	Czechy	1,94	4,45	3,43	0,08	0,00	0,21	0,14	0,52	0,71	1,71	7,66	5,97	7,63
	Rumunia	4,91	3,04	22,39	15,33	18,53	3,08	1,98	0,21	0,90	1,65	0,02	-1,75	-3,55
1805	Rumunia	17,79	18,28	19,18	17,86	16,91	14,66	14,72	20,20	15,54	21,20	20,77	-0,05	4,76
	Czechy	6,66	5,40	9,49	10,61	11,73	13,74	11,88	9,32	8,33	8,98	12,77	3,85	-2,39
	Węgry	4,20	4,88	3,21	5,83	6,13	7,45	7,69	5,94	4,08	5,52	5,96	-2,14	-2,37
	Niemcy	2,06	4,45	3,52	6,66	3,60	4,60	6,29	9,00	6,57	5,07	5,70	2,51	3,21
	Słowacja	2,61	1,43	2,61	5,86	8,14	6,39	6,11	6,92	5,02	3,19	1,94	-0,24	-0,39
	Chorwacja		0,05	0,26	1,90	2,32	2,61	3,70	2,71	3,14	3,08	0,81	-0,53	-1,30
	Holandia	0,49	1,06	2,06	0,33	2,22	1,29	2,89	3,17	2,08	2,80	0,47	-0,45	-0,01
	Austria	0,00	0,00	0,00	0,00	0,01	0,04	0,68	0,01	0,04	2,28	0,07	0,01	0,06
	Litwa	4,60	4,33	7,62	3,72	1,43	1,36	1,97	2,09	2,14	2,21	5,38	3,87	3,90
	Łotwa	1,30	1,79	1,66	2,57	2,00	2,18	3,59	2,91	2,31	2,14	0,92	-1,06	-1,81
1806	Niemcy	18,06	18,50	20,23	21,62	21,82	22,53	23,05	22,49	23,95	23,52	22,42	1,10	0,27
	Francja	2,44	3,28	3,33	3,80	4,09	5,85	6,80	6,77	6,25	6,34	6,80	0,29	2,33
	Belgia	1,57	1,22	1,23	1,85	2,64	3,53	3,71	3,62	4,55	5,40	5,99	0,94	2,97
	Holandia	3,24	5,79	6,10	6,35	7,06	5,72	4,49	4,65	6,47	5,32	5,32	0,06	-0,38
	Czechy	4,49	6,61	6,70	3,43	2,79	3,00	2,74	2,99	3,27	3,70	4,25	0,50	1,35
	Dania	0,73	0,47	0,58	0,74	0,59	0,78	1,93	3,37	3,25	3,17	2,10	-0,96	1,65
	Włochy	3,37	3,39	3,50	2,47	1,81	3,15	3,16	2,95	2,63	3,14	3,10	-0,85	-2,03
	Rumunia	2,84	2,71	3,36	2,95	3,49	4,02	3,27	3,26	3,07	2,90	2,23	0,47	-0,89
	Węgry	2,63	2,49	2,04	2,61	2,56	2,47	2,24	2,10	1,75	2,06	2,36	0,30	0,05
	Litwa	1,64	1,48	1,69	1,58	1,46	1,47	1,47	1,69	1,87	2,05	1,41	-0,33	0,28
1901	Niemcy	13,07	23,35	19,36	15,23	14,48	12,19	8,65	8,58	8,93	9,96	10,52	1,12	-1,31
	Francja	2,14	2,52	3,13	2,31	3,19	3,83	4,34	4,96	5,66	6,01	6,60	0,25	3,69
	Węgry	1,74	2,96	2,88	2,79	2,36	2,28	2,59	3,15	3,64	3,56	3,64	0,04	1,65
	Dania	0,75	0,17	0,16	0,34	0,76	0,93	1,42	1,54	2,40	3,38	2,87	-0,27	2,23
	Czechy	2,06	1,63	1,55	1,69	2,25	2,11	1,84	2,81	2,96	3,08	3,08	0,01	0,83
	Włochy	2,80	3,82	4,97	4,25	3,71	2,73	2,18	1,99	2,75	3,06	2,25	-0,46	-0,73
	Holandia	3,09	3,91	2,97	2,48	3,83	2,57	2,46	2,46	2,80	2,98	3,94	1,57	1,22
	Irlandia	0,50	0,38	0,61	1,96	3,80	3,31	3,65	2,65	2,82	2,75	2,49	0,18	-0,16
	Hiszpania	0,59	1,18	1,13	1,64	1,58	1,87	1,94	1,84	2,08	1,99	1,83	0,15	0,27
	Rumunia	2,22	1,77	1,53	1,28	1,17	1,11	1,06	1,53	1,97	1,62	1,35	-0,15	0,35
1902	Niemcy	6,41	8,38	12,48	11,34	11,09	13,54	14,12	12,02	11,68	13,45	14,12	2,15	1,06
	Francja	1,38	4,09	7,69	6,52	5,34	11,23	11,90	14,85	11,76	11,50	14,11	1,10	2,00
	Hiszpania	17,76	18,45	15,07	12,58	10,61	10,31	9,97	10,47	9,98	10,60	3,07	-8,83	-7,16
	Holandia	7,05	7,10	6,16	5,90	6,99	5,69	5,26	5,87	7,22	8,13	7,47	-0,94	1,56
	Włochy	6,09	5,85	4,31	3,32	3,58	3,85	4,39	5,78	5,76	6,36	1,87	-5,32	-1,85

	Czechy	2,27	1,08	1,56	1,91	2,18	2,38	3,82	3,96	5,42	4,59	5,85	1,78	3,80	
	Belgia	0,16	0,17	0,13	2,53	7,07	1,16	0,45	0,96	3,21	4,04	4,41	0,12	3,93	
	Dania	4,33	3,86	3,80	3,16	2,54	3,28	3,09	2,76	2,97	2,97	4,43	3,24	2,02	
	Węgry	0,41	2,92	2,87	2,69	2,13	2,41	2,45	2,01	2,87	2,78	3,56	0,33	1,62	
	Słowacja	2,88	4,48	3,69	3,46	2,68	1,73	1,79	3,39	2,76	2,75	3,15	0,64	1,00	
	Niemcy	15,44	16,86	17,37	16,94	14,69	14,58	15,12	15,95	20,00	21,42	21,98	1,00	6,85	
	Włochy	4,34	5,34	7,55	7,11	7,73	9,04	9,29	9,06	8,03	7,85	8,45	-0,85	-1,42	
	Rumunia	8,00	7,56	6,41	6,08	6,49	6,54	6,31	5,54	5,86	6,25	4,78	-1,17	-2,10	
1904	Czechy	4,68	3,72	2,95	2,64	2,54	2,61	2,62	3,19	3,68	5,43	5,87	1,32	3,39	
	Hiszpania	1,16	2,98	4,62	4,35	4,65	4,81	4,95	8,03	5,16	3,90	3,50	0,03	-0,76	
	Francja	10,51	7,49	4,31	4,75	4,55	3,96	4,53	3,93	3,34	3,44	2,31	-1,30	-1,81	
	Holandia	2,02	2,53	2,36	2,76	2,60	2,57	2,84	2,98	3,12	3,34	3,86	0,42	1,33	
	Węgry	3,40	2,99	2,87	2,75	2,55	2,87	2,88	3,74	3,38	3,33	2,62	-0,63	-0,31	
	Belgia	2,05	3,86	6,60	7,82	6,92	5,78	4,72	4,52	4,89	3,07	3,70	0,23	-2,39	
	Litwa	1,75	2,00	1,88	1,76	1,72	1,60	1,62	1,61	1,92	2,07	2,06	-0,19	0,33	
	Niemcy	23,79	24,37	24,34	26,84	24,44	23,54	25,11	23,75	23,96	23,44	22,04	-0,54	-1,54	
	Czechy	8,22	7,51	6,85	6,64	6,68	6,77	6,58	6,07	6,59	6,71	7,37	0,43	0,48	
	Francja	6,26	6,23	7,88	5,87	5,51	5,25	5,44	5,40	5,27	5,30	5,85	0,64	0,07	
1905	Rumunia	3,26	3,29	3,96	3,91	4,49	4,71	4,43	4,24	4,26	4,13	4,14	0,33	0,34	
	Włochy	4,49	4,97	4,79	4,84	4,06	2,44	1,98	3,02	3,33	3,40	3,07	-0,56	0,77	
	Węgry	3,55	3,04	2,86	2,67	3,17	3,08	2,92	2,78	2,91	3,03	3,01	0,05	0,02	
	Belgia	4,05	3,99	3,75	3,78	3,26	3,27	2,84	3,30	2,99	2,94	2,90	-0,40	-0,68	
	Holandia	2,04	2,44	2,37	2,52	2,73	2,59	2,42	2,67	2,86	2,59	2,91	-0,19	0,15	
	Słowacja	2,98	2,65	2,60	2,32	2,79	3,11	3,38	2,91	2,57	2,36	2,41	-0,10	-0,68	
	Szwecja	1,38	1,50	1,58	1,80	1,75	2,16	2,28	2,28	2,21	2,11	2,19	-0,06	-0,06	
	Niemcy	10,77	11,44	12,60	9,51	9,14	9,00	10,19	12,81	12,32	14,81	18,98	2,45	9,37	
	Litwa	5,09	5,02	4,67	4,60	5,50	5,45	3,77	3,94	5,32	4,27	4,23	-0,74	-3,29	
	Rumunia	2,06	2,21	2,32	1,86	2,41	2,63	3,11	3,39	4,00	3,24	1,51	-1,75	-0,07	
2001	Łotwa	5,14	6,21	6,27	5,94	5,38	5,16	3,59	2,82	2,89	3,17	5,18	1,67	-0,44	
	Węgry	1,05	1,51	2,34	2,20	2,41	2,19	2,07	2,24	2,02	2,60	2,21	0,11	-0,20	
	Czechy	3,88	3,95	2,73	1,92	1,81	2,22	3,85	3,71	2,97	2,56	2,71	-0,25	0,44	
	Szwecja	1,44	1,74	2,09	1,97	1,22	1,18	1,36	1,40	1,47	1,89	2,25	0,39	0,93	
	Holandia	0,57	0,55	0,61	0,78	1,42	1,51	1,74	1,91	1,90	1,87	2,18	-0,14	0,48	
	Francja	2,02	1,79	1,84	1,76	1,74	2,22	2,10	2,22	2,14	1,78	2,23	0,80	0,71	
	Słowacja	2,83	2,36	2,27	2,67	2,19	2,04	2,16	1,93	2,03	1,68	1,31	-0,32	-1,42	
	Rumunia	6,67	11,76	14,17	13,87	14,78	14,66	18,26	16,20	11,42	16,71	16,63	5,44	3,85	
	Niemcy	6,87	8,93	31,30	31,61	22,57	20,32	15,92	24,06	25,07	9,14	37,31	26,97	20,22	
	Chorwacja			1,65	2,41	2,54	2,27	3,90	5,34	4,08	8,95	1,23	-8,72	-0,85	
2002	Czechy	5,15	6,52	11,27	8,61	5,87	6,96	7,20	6,58	6,27	7,60	7,01	-1,38	-0,36	
	Węgry	17,89	14,88	9,51	7,85	9,51	9,95	11,28	9,28	6,55	6,83	6,21	0,12	-5,16	
	Słowacja	2,86	2,15	2,82	2,79	4,08	3,48	4,01	4,40	1,99	4,22	3,68	-1,93	-0,85	
	Holandia	2,96	5,29	1,53	4,94	7,87	6,84	5,54	4,64	4,16	3,84	1,17	-1,81	-5,64	
	Litwa	1,21	2,35	1,94	1,95	1,85	2,79	2,56	2,21	2,18	3,78	3,15	-2,17	1,15	
	Bułgaria	0,13	0,23	0,43	0,19	0,01	0,21	0,03	2,24	1,67	3,16	1,03	-1,77	0,91	
	Austria	0,05	0,13	0,00	0,00	0,00	0,09	0,14	0,05	0,68	2,44	0,36	-0,92	0,34	
	2003	Niemcy	44,14	43,63	38,10	41,54	41,78	45,71	43,07	36,84	42,96	41,71	41,44	2,37	0,57

	Holandia	19,01	16,09	15,51	10,79	14,31	11,74	11,96	13,41	7,83	7,74	9,52	-0,72	-6,92
	Francja	5,19	9,26	16,35	11,14	5,08	4,79	6,01	7,90	6,98	7,43	6,33	1,88	2,67
	Rumunia	3,87	4,01	4,24	5,35	6,43	6,16	6,87	6,42	5,81	5,78	7,53	3,17	1,88
	Włochy	5,37	6,26	5,85	5,71	5,94	6,05	4,23	3,96	4,39	2,44	0,57	-1,58	-4,99
	Dania	1,64	1,54	1,53	1,65	1,70	1,69	1,83	1,43	1,80	1,72	1,53	0,33	0,09
	Słowacja	0,34	0,56	0,21	0,15	0,13	0,87	0,88	1,16	1,37	1,62	2,95	1,31	1,62
	Szwecja	2,48	2,73	2,36	2,30	2,28	1,85	2,24	2,01	1,90	1,20	0,87	-0,01	-1,60
	Finlandia	0,76	0,54	0,62	0,61	0,64	0,53	0,74	0,59	0,78	0,95	1,15	0,49	0,68
	Austria	0,47	0,27	0,54	0,76	0,94	0,74	0,49	0,49	0,68	0,83	0,77	0,08	-0,13
	Czechy	6,96	7,10	6,87	6,79	8,30	7,64	8,47	7,90	8,88	9,19	8,07	-0,64	0,79
	Węgry	5,60	6,73	7,43	9,07	9,92	9,61	8,03	4,88	5,45	8,49	11,32	3,50	0,98
	Słowacja	6,07	6,99	6,83	6,08	5,94	5,90	6,19	5,84	6,94	6,69	6,72	-0,37	0,67
	Rumunia	3,27	4,91	6,00	5,35	5,44	5,77	3,66	3,33	4,56	5,00	5,75	0,85	-0,42
2004	Holandia	1,21	1,14	0,73	0,38	0,87	1,23	5,41	2,02	3,37	4,01	5,17	1,80	4,53
	Niemcy	4,94	4,83	6,09	5,92	5,10	6,30	1,49	2,65	3,95	3,80	6,00	3,50	-1,54
	Łotwa	3,14	3,13	3,01	2,86	3,26	3,12	3,91	3,59	3,98	3,67	3,54	-0,55	0,42
	Chorwacja	2,01	2,31	2,56	2,67	2,52	2,63	1,87	2,15	3,37	3,53	4,54	0,32	1,64
	Litwa	2,13	2,17	2,15	2,23	2,62	2,72	3,30	2,91	3,45	3,37	3,19	-0,45	0,39
	Bułgaria	2,74	2,78	2,98	2,50	2,21	2,30	1,93	2,11	2,90	3,20	3,32	0,22	0,80
	Niemcy	8,27	13,22	15,76	16,26	15,74	20,34	25,85	24,55	24,12	25,47	34,46	9,36	15,26
	Czechy	9,04	9,73	10,01	8,28	8,56	5,55	6,67	7,84	7,50	8,09	8,08	0,45	1,96
	Litwa	4,62	4,63	4,14	6,72	6,99	7,04	6,89	6,93	7,76	7,82	8,32	-0,06	0,51
	Holandia	4,66	4,78	4,90	4,99	5,73	6,01	5,91	6,32	7,78	7,55	6,95	-0,36	0,75
2005	Słowacja	6,91	7,04	5,50	5,03	4,04	2,46	2,84	4,22	4,54	5,05	4,71	-0,22	2,24
	Węgry	4,06	4,97	5,11	4,41	4,30	3,21	4,52	5,44	4,71	4,51	4,24	-0,65	0,68
	Rumunia	1,32	1,34	2,65	3,14	5,13	4,96	4,95	2,16	1,96	2,45	2,66	0,66	-2,81
	Włochy	0,29	0,77	0,80	1,43	2,42	1,65	1,24	1,59	1,73	2,06	1,81	-0,02	0,52
	Łotwa	2,87	2,36	2,07	1,55	1,52	1,68	1,92	2,52	2,18	1,72	1,45	-0,13	-0,37
	Szwecja	1,56	1,20	1,23	1,17	1,02	1,24	0,94	1,10	1,19	1,28	1,38	0,19	0,18
	Belgia	0,03	15,65	10,94	9,20	12,56	4,11	3,70	22,22	21,98	14,64	15,76	-4,11	5,37
	Niemcy	4,93	15,82	3,25	13,78	3,94	9,42	4,77	2,83	2,81	14,00	12,49	2,73	12,48
	Rumunia	6,91	3,46	3,49	2,73	5,59	7,66	7,51	7,84	7,34	8,17	5,00	-1,17	-0,84
	Czechy	20,59	14,60	10,93	3,55	1,82	1,80	1,50	3,79	3,70	4,86	11,16	7,74	8,30
2006	Łotwa	4,51	2,76	3,72	4,50	5,37	8,60	6,45	2,73	2,33	4,45	5,46	1,69	-2,33
	Litwa	1,06	0,97	1,23	1,51	2,20	3,63	3,52	3,70	3,81	3,29	3,88	0,93	1,96
	Grecja	0,20	1,62	1,22	2,23	2,73	3,53	5,53	1,97	1,51	1,96	2,52	-2,26	-2,52
	Słowacja	0,57	0,47	0,57	0,39	0,71	1,05	4,50	2,71	1,54	1,65	3,48	1,74	2,26
	Węgry	1,98	0,17	0,29	0,43	0,43	1,06	1,52	0,51	0,68	0,87	0,35	-0,72	-1,17
2007	Niemcy	14,15	15,66	23,77	22,64	26,58	20,88	22,48	22,91	24,49	34,97	40,05	5,84	17,13
	Holandia	14,92	20,78	8,95	12,45	5,89	7,78	6,98	12,99	15,87	9,51	2,94	-3,97	-2,49
	Czechy	3,94	2,20	1,74	1,67	1,38	1,73	3,38	4,09	5,88	5,91	4,87	-1,82	3,22
	Włochy	0,34	0,39	1,30	0,20	0,75	0,37	1,20	2,51	3,08	2,63	2,53	-0,80	2,14
	Słowacja	2,57	2,05	1,87	1,89	1,78	1,69	1,46	1,35	3,41	2,63	2,07	-0,30	0,25
	Dania	1,75	1,65	2,00	1,18	0,90	0,64	0,78	0,61	1,12	2,52	2,15	-0,61	1,46
	Francja	1,87	1,06	2,78	2,64	2,76	2,52	2,31	2,82	3,58	2,33	1,10	-0,77	-1,26
	Finlandia	1,52	0,25	0,05	0,25	0,04	0,09	0,38	1,54	1,86	2,00	2,32	-0,12	2,12

2008	Węgry	1,51	0,92	0,41	0,38	0,38	0,65	0,74	1,01	0,50	1,79	2,36	-0,15	1,82
	Rumunia	0,64	0,98	1,43	1,16	1,50	1,03	1,01	1,19	1,69	1,78	1,31	-0,66	0,51
	Niemcy	25,39	28,32	32,40	30,60	25,19	19,85	19,56	20,28	17,12	20,62	23,32	2,87	2,45
	Holandia	8,98	7,66	7,34	6,31	4,00	5,25	6,83	8,08	12,67	10,08	9,30	2,48	6,25
	Rumunia	9,58	10,51	9,23	8,97	10,10	9,96	7,97	8,16	7,94	9,10	9,82	0,82	1,03
	Czechy	7,61	8,59	7,53	7,19	8,11	9,48	9,21	7,28	7,20	7,54	6,67	-1,14	-4,17
	Słowacja	4,03	3,48	3,08	3,11	3,97	4,20	3,81	3,43	3,68	4,08	3,67	-0,04	-0,71
	Hiszpania	0,30	0,28	0,65	1,79	2,06	1,90	1,73	2,38	2,43	3,34	3,74	0,51	1,74
	Szwecja	1,81	1,59	1,67	2,79	2,50	3,19	4,30	3,35	2,79	2,75	3,74	1,01	-0,48
	Finlandia	3,33	3,28	2,92	2,52	2,21	2,39	2,43	2,04	2,01	2,61	2,59	-0,56	-0,01
	Bułgaria	1,90	2,03	2,03	2,43	3,24	3,19	3,16	2,88	2,84	2,38	1,46	-0,54	-0,96
	Litwa	2,35	2,44	1,72	1,98	2,66	2,89	2,96	2,75	2,50	2,36	2,58	0,03	-0,50
	2009	Niemcy	39,62	37,87	37,92	35,29	38,93	30,06	37,01	33,22	30,31	30,90	32,02	3,56
Holandia		13,47	13,00	12,53	14,14	12,72	14,16	15,04	15,63	14,70	11,09	11,40	1,13	-1,96
Austria		8,36	9,49	11,51	8,71	11,17	7,02	6,75	11,57	12,65	8,83	7,50	-3,08	-1,05
Francja		1,72	1,88	3,19	3,14	2,33	3,87	2,77	3,25	4,12	5,07	6,03	0,88	1,68
Czechy		2,84	2,90	2,52	2,24	2,27	2,46	3,03	2,87	2,67	3,11	3,02	0,19	0,39
Hiszpania		0,71	0,70	1,15	0,78	0,88	1,40	0,38	1,00	1,06	1,72	1,90	0,05	0,43
Dania		1,55	1,17	1,37	2,09	2,05	1,42	1,75	1,46	1,36	1,51	1,20	-0,41	-0,13
Węgry		1,15	1,42	1,57	1,43	1,55	1,39	1,42	1,64	1,98	1,31	1,58	0,45	0,23
Belgia		0,77	0,52	0,58	0,94	0,94	1,07	1,35	1,16	0,78	1,24	1,72	0,44	0,65
Irlandia		1,30	0,73	0,95	0,79	0,29	0,86	0,41	0,83	0,97	1,21	1,22	0,07	0,40
2101	Niemcy	19,33	19,30	21,48	24,39	23,37	24,76	24,10	22,49	25,05	24,43	26,29	1,52	1,68
	Czechy	12,59	12,54	13,47	12,00	9,93	9,51	9,09	8,61	9,41	8,76	9,00	0,05	-1,08
	Węgry	11,52	9,61	9,02	8,24	7,52	6,75	6,96	8,22	7,23	7,25	8,34	0,66	1,76
	Francja	1,95	2,18	1,60	1,81	3,78	6,22	5,04	5,03	4,37	4,03	3,52	-0,46	-3,81
	Słowacja	5,46	5,89	6,84	6,69	5,32	4,29	3,02	2,82	2,72	3,62	3,49	-0,36	-1,65
	Rumunia	3,96	3,78	3,68	4,16	3,56	3,01	3,10	2,93	4,63	2,79	2,56	-0,11	-0,22
	Belgia	0,80	1,16	1,22	1,40	1,23	0,95	1,59	2,67	2,62	2,36	2,72	0,52	1,75
	Chorwacja	2,27	2,46	2,18	2,50	2,34	2,02	2,33	1,98	1,93	2,15	2,53	-0,33	0,21
	Hiszpania	1,91	1,07	1,22	1,22	1,04	1,40	1,22	1,50	1,19	1,83	2,85	1,05	0,97
	Bułgaria	1,76	1,47	1,30	1,15	1,60	1,50	1,36	1,37	1,08	1,27	1,41	-0,24	0,03
2102	Francja	11,85	13,43	17,30	17,94	13,47	15,65	15,26	14,32	13,55	15,25	13,41	-3,50	-2,02
	Niemcy	19,53	19,50	19,88	18,93	15,46	11,11	15,19	11,57	9,73	12,23	13,59	1,21	2,78
	Czechy	12,49	13,39	11,15	10,67	10,59	9,64	10,13	8,44	9,70	9,33	7,58	-2,33	-2,50
	Austria	3,76	3,95	3,72	4,41	3,79	4,76	4,72	5,33	7,77	6,97	6,88	1,50	1,73
	Belgia	0,55	2,14	5,11	8,24	9,83	8,61	8,59	9,67	8,99	6,81	9,13	2,41	4,42
	Litwa	8,99	5,77	6,19	4,70	3,88	3,46	3,18	3,17	3,07	4,10	5,31	0,94	1,67
	Holandia	2,60	2,33	2,76	2,72	4,31	3,66	3,28	3,96	4,56	3,54	4,28	1,15	0,06
	Chorwacja	0,39	0,13	0,33	0,06	3,65	4,97	4,96	3,98	3,75	3,31	2,16	-1,00	-3,17
	Hiszpania	1,11	3,07	3,31	1,65	1,60	1,44	0,97	1,48	2,08	3,22	3,49	0,41	1,56
	Włochy	5,22	5,74	5,32	5,37	4,07	4,38	2,93	3,90	4,30	2,82	3,06	1,74	-2,01
2103	Niemcy	11,84	12,84	15,43	13,27	12,18	13,29	13,62	13,32	16,86	20,42	22,92	2,39	10,11
	Czechy	7,47	8,06	7,93	6,94	6,95	7,44	7,21	7,73	8,27	8,08	8,04	1,57	1,26
	Włochy	7,50	8,45	9,23	9,93	7,67	7,59	7,07	6,62	5,95	6,39	4,91	-0,47	-2,49
	Holandia	8,33	7,12	6,33	9,02	13,54	11,05	11,57	11,53	9,25	5,88	6,41	0,23	-5,15

	Francja	7,05	6,55	6,34	7,31	6,18	4,77	4,47	4,49	6,11	4,93	5,04	-0,29	0,24	
	Rumunia	1,57	1,74	2,13	2,07	1,98	1,94	2,17	2,44	2,85	3,09	3,22	0,29	1,57	
	Hiszpania	0,88	2,23	2,60	3,83	3,71	3,78	3,80	3,61	3,28	2,86	3,37	-0,04	-1,03	
	Litwa	2,19	2,27	2,78	2,65	2,68	3,09	3,08	3,25	2,69	2,63	2,22	0,08	-0,58	
	Węgry	3,08	2,99	3,58	3,26	2,34	2,17	2,16	2,22	2,52	2,63	2,44	-0,08	0,71	
	Słowacja	2,61	2,45	2,31	1,89	2,02	1,89	1,85	2,30	2,36	2,49	2,43	0,29	0,90	
	Holandia	29,39	28,68	26,18	25,64	27,90	29,63	30,38	30,88	31,85	34,61	27,92	-5,17	0,98	
	Włochy	1,58	11,32	16,71	17,88	16,21	15,85	16,80	20,25	19,78	23,10	28,02	-2,36	14,06	
2104	Francja	3,64	5,20	5,19	5,10	4,47	4,72	5,18	6,82	8,37	7,56	6,27	0,87	2,70	
	Niemcy	4,66	4,96	4,27	3,91	4,65	4,10	3,72	5,59	5,61	4,85	4,62	0,36	0,34	
	Belgia	5,38	4,84	5,12	4,30	4,12	4,62	4,70	3,90	4,29	3,43	3,11	-0,67	-1,44	
	Czechy	4,62	1,95	1,49	1,29	1,34	1,22	1,43	1,81	2,35	1,91	2,78	1,21	1,54	
	Grecja	0,04	0,01	0,02	0,04	0,11	0,09	0,28	0,18	1,02	1,33	1,52	0,40	1,44	
	Szwecja	1,90	2,00	2,37	3,08	3,77	3,36	2,46	2,18	1,70	1,29	1,02	-0,26	-3,09	
	Litwa	1,97	1,69	1,80	1,78	2,32	1,44	1,30	1,50	1,46	1,27	1,79	0,71	0,05	
	Portugalia	0,13	0,13	0,07	0,17	0,24	0,29	0,60	0,71	1,28	1,27	1,59	0,30	0,88	
		Niemcy	24,95	21,09	24,58	27,21	28,31	27,51	25,64	24,03	23,06	22,52	22,28	2,21	0,80
		Francja	4,68	5,10	5,27	6,16	6,71	7,92	13,29	14,50	16,07	13,09	17,56	3,90	11,48
2105	Hiszpania	2,28	3,00	2,86	2,40	3,67	3,32	2,84	3,22	6,00	6,31	5,25	-1,37	1,76	
	Włochy	2,09	2,44	2,24	0,93	1,65	6,01	5,39	6,83	4,98	5,62	4,10	-1,32	-1,77	
	Węgry	6,26	6,87	5,58	8,30	9,07	9,30	7,78	7,04	6,71	5,26	6,16	-1,34	-6,06	
	Czechy	13,80	15,74	13,06	11,46	8,06	7,34	6,31	5,18	4,60	4,22	4,67	0,58	-3,42	
	Dania	1,36	2,58	3,96	6,94	5,73	4,61	4,39	2,84	3,47	3,16	2,96	0,13	-2,54	
	Holandia	1,85	2,49	2,55	3,92	3,34	2,92	3,31	4,66	3,14	2,92	2,13	-0,05	-0,25	
	Austria	2,31	2,55	2,03	1,60	1,77	3,23	2,77	2,99	3,20	2,82	3,33	0,52	0,52	
	Rumunia	8,46	10,36	8,65	7,30	6,01	3,08	2,69	1,69	2,18	2,71	3,75	0,12	0,29	
		Niemcy	13,02	15,73	18,13	17,61	16,59	17,03	16,94	18,40	17,16	19,35	18,71	-0,96	2,20
		Francja	9,95	10,08	9,90	8,71	8,02	8,15	8,81	7,48	6,54	6,54	6,12	-1,26	-2,48
2106	Czechy	5,20	5,09	6,23	6,77	6,03	5,09	5,04	4,98	5,97	5,55	5,08	-0,35	0,56	
	Rumunia	3,02	3,43	3,69	3,76	4,06	4,03	3,83	4,13	4,23	4,63	4,10	-0,06	0,46	
	Słowacja	4,05	4,32	3,44	3,90	3,48	4,30	4,39	3,97	4,91	4,00	2,82	-1,09	-1,43	
	Holandia	2,93	3,57	3,20	5,42	7,62	5,48	4,03	3,56	4,50	3,94	4,37	0,32	-2,45	
	Węgry	3,28	3,87	3,49	3,07	3,03	2,83	2,93	2,74	2,82	3,17	3,28	0,24	0,60	
	Hiszpania	4,21	3,66	3,60	3,17	2,67	2,81	2,18	2,19	2,24	2,27	3,36	0,99	0,60	
	Włochy	2,31	2,45	2,48	2,16	2,20	2,25	2,39	2,23	2,19	2,14	2,87	0,81	0,83	
	Szwecja	2,08	1,97	1,90	1,66	2,39	3,25	2,71	2,35	2,18	2,11	1,88	-0,39	-1,46	
		Niemcy	0,96	1,00	7,12	3,26	2,94	2,88	2,57	2,37	7,68	11,94	13,61	3,92	12,80
		Czechy	18,02	11,83	6,38	5,63	4,99	3,84	2,55	2,94	3,27	5,24	5,24	0,15	0,79
2201	Słowacja	29,11	3,66	6,98	5,54	7,73	7,44	5,93	5,17	4,58	4,25	4,13	0,19	-3,21	
	Holandia	0,35	0,64	0,99	1,52	4,14	4,97	6,69	5,83	4,65	3,98	2,78	-1,93	-2,40	
	Irlandia	2,38	4,33	3,43	3,35	3,62	2,75	4,92	6,63	4,69	3,42	3,01	-0,48	0,32	
	Belgia	0,14	0,21	0,12	0,16	0,52	0,54	0,84	1,03	0,79	1,02	2,15	0,58	1,61	
	Łotwa	0,02	0,11	0,17	0,04	0,01	0,00	0,01	0,11	0,68	0,62	0,44	-0,71	0,43	
	Hiszpania	0,17	0,32	0,34	0,49	0,69	0,66	0,32	0,57	0,73	0,60	0,68	0,21	-0,04	
	Włochy	0,01	0,02	0,28	2,31	0,01	0,06	0,00	0,00	0,06	0,60	1,86	1,11	1,86	
	Węgry	1,78	2,77	0,17	0,00	0,00	0,04	0,00	0,01	0,40	0,53	0,08	-0,59	-0,06	

2202	Niemcy	7,66	8,09	7,82	7,76	7,66	8,08	8,90	12,49	11,50	10,30	15,78	5,60	7,71
	Francja	5,62	4,82	4,84	3,88	5,61	5,87	10,63	12,79	9,97	10,28	10,34	-0,49	5,19
	Czechy	15,60	15,49	14,30	16,05	14,93	13,52	9,77	8,35	7,94	9,06	9,21	0,37	-4,93
	Litwa	6,71	5,33	5,03	7,27	6,85	7,03	6,88	6,11	6,43	7,24	8,05	0,84	0,65
	Holandia	1,37	1,37	1,83	1,73	2,92	3,08	3,53	3,46	4,21	4,09	3,32	-0,67	0,00
	Łotwa	2,64	2,10	2,37	3,48	3,45	3,40	3,14	3,00	3,07	3,16	3,28	0,03	0,05
	Słowacja	8,13	7,45	7,21	7,68	6,23	5,58	4,27	3,75	3,34	3,16	2,61	-0,61	-2,92
	Hiszpania	0,89	0,64	0,75	0,85	1,13	1,08	1,11	1,38	1,75	2,57	1,72	-2,01	0,46
	Rumunia	4,15	3,34	3,51	2,97	3,30	2,79	2,56	2,26	3,02	2,42	1,88	-0,73	-0,67
	Włochy	2,30	2,98	2,64	2,83	3,31	3,25	2,65	2,61	1,93	2,23	2,73	0,67	-1,06
2203	Holandia	22,42	24,48	14,28	12,02	12,91	12,23	13,69	15,45	14,25	19,30	10,87	-9,25	-2,55
	Niemcy	9,84	12,96	11,62	11,52	8,25	10,18	11,48	8,91	8,60	12,41	11,53	-1,66	2,18
	Francja	2,14	2,01	1,85	1,42	3,40	4,39	5,98	4,88	4,70	5,99	2,76	-3,16	-1,70
	Włochy	8,61	7,48	8,64	10,05	10,84	10,72	9,60	9,81	10,77	4,39	3,46	-0,90	-8,20
	Czechy	5,79	7,73	4,51	4,05	4,96	3,78	3,49	4,43	3,72	3,58	4,57	1,15	1,08
	Litwa	1,60	0,52	1,27	0,98	0,87	1,20	1,40	1,47	2,48	2,38	1,49	-1,96	-0,03
	Cypr	3,25	0,80	3,20	1,40	2,93	2,30	1,36	1,61	1,16	2,14	1,88	-0,19	-0,03
	Węgry	9,29	6,54	4,94	5,70	8,24	8,53	7,47	8,13	6,83	1,29	2,50	2,06	-6,64
	Irlandia	7,70	3,17	3,99	4,59	4,31	3,56	4,04	3,21	2,64	1,15	0,78	-0,18	-3,28
	Szwecja	0,06	0,07	0,46	1,59	0,76	0,85	0,58	0,48	0,73	1,12	1,13	-0,19	0,32
2204	Irlandia	0,00		0,07	0,04	0,02	0,02	0,01	0,01	0,02	1,30	0,67	0,62	0,61
	Holandia	0,46	0,18	4,86	0,56	0,77	1,03	0,92	0,92	0,82	1,12	0,47	-0,10	0,45
	Dania	0,61	1,24	0,95	1,14	0,00	2,56	2,34	0,96	0,71	0,45	0,44	-0,01	0,31
	Niemcy	4,63	5,89	0,80	1,90	1,09	1,30	0,59	0,30	0,63	0,30	0,01	-0,07	-1,22
	Czechy	16,88	1,04	0,12	0,47	0,09	0,20	0,00	0,00	0,06	0,16	0,04	-0,04	-0,99
	Litwa	0,24	0,09	0,13	0,05	0,08	0,01	0,11	0,04	0,02	0,08	0,00	-0,03	-0,03
2205	Hiszpania	0,14	0,26	0,36	0,25	0,20	0,12	0,03	0,03	0,10	0,18	0,12	-0,04	-0,09
2206	Litwa	35,15	26,94	29,03	20,75	19,22	19,46	18,98	22,88	20,05	25,25	18,44	1,92	-2,01
	Słowacja	2,94	3,68	4,73	7,40	7,54	8,28	14,81	13,83	13,55	15,05	14,86	2,38	7,69
	Niemcy	7,04	6,79	9,89	8,82	11,48	7,02	9,65	9,04	6,37	7,43	6,53	-5,78	-1,85
	Rumunia	7,71	19,35	4,06	6,81	11,59	10,99	8,96	7,13	10,39	5,59	6,01	-2,61	1,92
	Holandia	1,56	2,57	3,18	1,66	2,21	1,95	2,28	2,50	2,13	4,29	2,70	-1,92	0,89
	Węgry	1,70	2,38	2,29	2,61	2,30	1,76	1,50	1,41	1,09	4,29	8,28	4,57	5,54
	Belgia	1,66	1,04	1,37	2,73	2,68	2,27	0,95	2,55	3,16	3,43	2,47	-1,25	-0,16
	Chorwacja			0,12	0,00	0,26	2,59	1,84	2,76	4,86	3,15	6,73	1,62	3,39
	Bułgaria	0,00	0,48			0,00	0,11	0,06	0,08	1,28	2,98	2,92	-1,75	2,87
	Czechy	7,11	7,40	8,63	10,77	8,95	8,54	5,72	4,11	3,63	2,87	2,45	-0,48	-7,71
2207	Niemcy	54,41	39,27	57,90	53,08	56,19	50,66	51,47	51,43	44,54	49,33	48,47	0,82	1,23
	Holandia	0,06	12,84	17,10	25,23	5,67	11,24	9,37	12,25	15,56	17,80	12,35	-10,53	-3,30
	Czechy	9,39	9,01	5,02	4,43	5,43	4,60	2,90	3,13	8,69	3,07	0,56	0,10	0,44
	Litwa	21,15	23,16	2,83	0,72	0,66	3,33	7,51	2,52	4,71	2,39	3,88	1,57	-0,46
	Szwecja	1,03	0,94	0,68	0,93	2,04	3,71	2,91	2,73	2,49	1,87	2,11	0,39	-1,65
	Austria	1,32	1,79	0,49	1,64	1,07	0,38	0,33	0,89	0,79	0,75	0,58	-0,25	0,16
	Francja	0,21	0,06	0,01	0,01	0,05	0,09	0,28	0,63	0,39	0,61	0,94	0,32	0,82
	Belgia	0,05	0,30	0,04	0,12	0,59	0,22	1,71	1,29	0,78	0,48	0,15	-0,28	0,00

	Bułgaria			0,00	0,31	0,38	0,40	0,32	0,42	0,33	0,29	-0,11	-0,05	
	Francja	47,29	45,82	51,00	50,49	49,35	44,46	37,39	33,88	36,64	31,96	30,45	-12,60	-15,90
	Niemcy	3,31	3,27	3,33	3,53	5,34	7,01	8,76	8,16	8,37	8,21	5,57	-3,06	-0,88
	Węgry	2,73	2,57	3,72	1,42	3,69	1,79	3,41	3,37	3,06	4,11	3,00	0,67	1,58
	Holandia	0,83	0,93	1,58	1,43	0,99	1,06	0,86	1,63	3,98	3,85	4,61	0,50	3,60
2208	Słowacja	0,42	0,70	0,58	0,56	0,61	0,50	0,41	0,45	1,20	2,15	0,60	0,10	0,16
	Włochy	1,39	1,12	1,27	1,26	1,43	1,13	1,57	1,41	1,56	1,82	2,66	0,35	1,39
	Rumunia	0,84	0,59	0,54	0,61	0,49	0,51	0,56	0,76	1,00	1,19	1,03	0,61	0,65
	Czechy	0,58	0,61	0,56	0,73	1,03	0,83	0,87	0,82	1,00	0,92	0,63	-0,09	-0,04
	Dania	0,16	0,13	0,22	0,11	0,15	1,11	1,30	0,69	0,86	0,88	0,41	-0,38	-0,12
	Litwa	0,14	0,14	0,29	0,74	0,74	0,73	0,89	0,60	0,77	0,85	0,45	-1,06	0,08
	Niemcy	4,58	57,15	63,85	65,76	59,33	56,12	37,64	28,45	20,22	30,28	23,74	-14,80	-39,94
	Rumunia	0,65	0,29	0,16	0,21	0,19	0,35	0,96	1,09	3,76	3,85	2,33	-2,26	2,16
	Holandia	0,35	0,31	0,65	0,57	0,90	1,04	14,24	25,08	25,02	3,50	4,15	1,32	3,20
	Czechy	0,57	0,22	2,34	2,45	0,44	0,72	2,19	2,11	2,36	3,10	1,81	-0,42	1,43
2209	Irlandia	2,87	1,23	1,03	0,85	0,97	0,98	1,45	1,01	1,38	3,03	3,15	0,57	2,47
	Hiszpania	4,93	0,60	0,32	0,13	0,09	0,22	0,68	1,09	2,13	2,17	0,59	-0,32	0,44
	Dania	0,91	2,85	0,75	0,82	1,21	1,27	1,51	0,94	1,44	1,94	2,06	0,23	1,05
	Szwecja	0,18	6,53	5,55	4,98	6,96	4,85	3,60	2,63	2,15	1,92	2,79	-0,62	0,43
	Litwa	0,75	0,29	0,25	0,23	0,64	0,68	1,01	0,36	0,29	1,70	3,52	1,51	2,31
	Austria	0,01	3,99	4,69	3,48	3,53	4,85	2,91	1,98	1,26	1,59	0,63	-0,96	-4,15
	Francja	0,39	1,48	3,34	7,13	7,80	12,29	16,39	17,70	21,65	22,59	24,28	2,63	12,85
	Niemcy	19,68	20,88	3,85	7,33	9,37	10,17	15,02	15,36	17,05	17,61	17,49	0,08	7,36
	Włochy	8,50	4,11	5,06	6,17	8,98	8,29	5,28	5,12	5,09	5,29	2,88	-3,13	-6,33
2301	Holandia	3,09	4,30	5,05	7,48	6,58	5,01	6,02	6,04	5,40	4,19	3,13	0,34	-1,64
	Czechy	2,91	0,86	2,32	3,42	4,03	3,09	3,27	2,46	2,35	4,13	4,13	-0,15	1,39
	Węgry	4,12	1,52	2,29	0,97	1,44	1,82	0,61	3,59	3,07	2,17	3,07	1,66	1,00
	Hiszpania	1,23	0,07	0,03	1,97	3,28	2,42	0,79	0,51	0,60	1,63	1,26	-0,57	-2,09
	Litwa	1,66	2,48	2,49	1,97	1,11	1,33	1,11	0,83	0,88	1,35	1,30	0,12	-0,24
	Niemcy	47,12	47,01	39,45	45,25	49,29	34,47	47,74	56,75	46,05	48,43	49,95	1,73	27,44
	Holandia	7,44	7,15	6,60	19,89	19,15	17,91	17,95	8,55	2,79	9,06	2,76	-15,88	-22,83
	Irlandia	2,30	5,83	3,76	2,31	2,99	1,64	6,92	11,96	7,92	8,59	11,15	4,55	11,15
	Łotwa	0,53	0,71	1,26	0,80	0,54	0,26	2,81	1,98	6,88	5,95	4,10	2,28	3,90
2302	Litwa	1,86	2,14	8,26	7,61	5,80	2,78	1,26	0,51	8,60	4,95	0,94	0,07	-1,66
	Węgry	14,60	1,37	2,27	1,94	1,14	2,30	2,31	2,79	4,12	3,85	4,74	0,23	3,27
	Dania	1,30	6,71	4,75	2,15	1,08	3,87	2,99	2,23	0,71	2,00	5,00	3,64	2,84
	Francja	0,00	0,98	0,03	2,09	0,09	3,52	0,18	1,17	0,08	1,58	0,27	-0,05	-0,25
	Włochy		0,01	0,00	0,13	0,02	0,25	0,15	0,24	0,34	1,16	1,15	-0,75	1,14
	Estonia	0,09	1,95	0,03	0,07	0,29	0,12	0,26	1,11	1,26	1,05	0,18	-0,65	0,10
	Niemcy	27,34	28,52	11,55	11,94	8,87	19,58	11,84	17,74	30,17	27,21	36,96	14,74	15,58
	Litwa	0,58	4,51	1,28	8,28	6,19	1,46	2,08	3,52	1,37	16,18	14,98	10,25	14,33
2303	Holandia	35,80	13,24	2,85	25,94	36,89	24,63	23,05	20,25	15,09	5,01	7,54	4,09	-20,04
	Czechy	7,63	10,21	7,51	4,88	2,63	5,42	4,68	0,94	1,33	2,45	3,06	0,33	0,63
	Francja	1,11	1,64	0,04	1,11	6,73	3,49	2,59	3,26	6,16	2,04	1,11	-0,40	-9,99
	Słowacja	1,47	3,14	6,06	3,57	0,59	0,65	0,95	1,00	0,74	1,90	4,25	3,78	3,88
2304	Niemcy	4,35	0,54	0,22	2,21	33,50	53,35	42,30	50,36	61,72	47,19	65,09	17,94	13,63

	Austria			3,27	0,19	11,06	23,84	25,95	26,03	18,67	17,95	16,62	-10,75	-8,86
	Słowacja	15,96	31,91	26,23	23,61	26,89	4,40	3,73	9,81	5,66	5,58	0,95	-2,69	-4,31
	Czechy	52,28	24,88	5,96	3,17	7,55	9,19	3,94	1,56	2,78	3,16	1,75	-1,74	-6,17
	Holandia			0,68	13,36	2,37			3,87	1,81	1,44	3,03	-2,98	0,73
	Litwa	1,44	0,36	7,87	0,60	0,73	0,07	1,91	1,42	0,60	0,59	0,16	-0,65	0,12
	Węgry	4,96	5,76	39,67	24,76	0,17	3,65	0,67	0,01	1,02	0,36	0,54	0,50	-4,48
	Rumunia	0,06					0,06	0,14			0,26	0,01	-0,08	-0,10
2306	Dania	7,80	6,19	11,78	14,97	17,86	17,50	20,11	32,33	35,11	31,24	35,59	0,93	18,69
	Niemcy	25,18	32,23	26,81	33,85	32,55	35,57	31,01	32,93	32,56	29,45	27,85	0,36	-5,99
	Szwecja	6,05	9,34	5,77	7,49	5,60	7,08	5,88	7,06	7,58	7,45	6,83	-1,67	-0,14
	Czechy	2,89	4,54	6,83	8,44	12,38	15,27	12,25	11,60	12,95	6,38	5,06	-1,82	-9,57
	Holandia	3,46	1,38	15,09	6,30	0,02	0,62	1,38	1,78	1,55	2,77	0,33	-1,35	-1,50
	Irlandia	9,97	4,18	1,68	2,78	1,73	0,51	0,00	0,68	0,47	1,52	0,00	0,00	0,00
	Węgry	0,98	0,54	0,76	0,41	1,07	0,56	0,03	0,36	2,26	1,49	3,19	1,56	2,93
2308	Niemcy	72,00	68,22	70,15	70,13	75,52	78,54	70,64	64,46	62,00	65,54	74,32	17,44	-6,45
	Holandia	0,02	0,73	0,66	0,17	1,29	5,39	7,46	8,25	6,64	8,21	7,57	-3,69	2,00
	Austria	3,91	3,99	5,90	8,34	6,05	4,50	5,21	8,94	6,70	5,34	3,18	-1,18	0,77
	Czechy	1,68	2,54	1,99	2,20	1,19	1,81	2,80	3,28	2,50	4,47	1,86	-6,67	0,21
	Francja	14,63	14,27	13,77	10,05	7,81	3,71	2,24	2,66	3,98	3,76	1,27	-0,30	-1,55
	Węgry	1,42	0,69	0,04	0,40	0,06	0,49	0,39	2,15	5,74	1,20	0,91	-0,89	0,76
	Dania	0,05			0,00	1,14	0,43	0,47	2,77	1,56	1,09	2,33	1,31	1,99
	Belgia			0,05	0,04	0,03	0,03	0,18	0,16	0,10	0,27	0,12	-0,01	0,12
2309	Niemcy	17,60	22,08	25,72	37,09	34,47	32,77	28,00	27,83	33,06	32,07	34,26	1,31	-3,66
	Francja	4,35	3,72	3,96	3,09	4,27	7,00	7,15	7,33	5,48	5,59	4,79	-0,93	1,27
	Czechy	6,80	5,58	6,59	6,18	4,09	4,54	4,89	4,54	4,97	5,10	4,50	-0,57	-0,43
	Włochy	1,13	0,90	0,80	4,44	3,42	3,20	6,93	8,01	4,78	3,92	3,20	-0,70	1,93
	Holandia	7,82	7,71	6,41	4,90	4,19	4,73	3,81	4,44	3,15	3,42	4,06	0,63	-4,17
	Rumunia	3,14	3,72	3,39	2,99	2,49	2,51	2,93	4,67	4,00	3,40	2,46	-1,03	-1,43
	Litwa	6,30	6,12	6,08	2,99	2,16	2,01	1,80	2,18	3,21	3,09	2,53	-0,40	0,80
	Szwecja	4,80	4,71	4,61	3,02	3,03	4,76	6,91	3,58	2,89	2,77	2,34	-0,43	-0,74
	Belgia	2,40	2,07	2,32	1,48	1,51	2,40	1,89	1,93	2,34	2,39	3,02	0,70	0,48
	Węgry	2,79	2,98	2,50	2,93	3,06	0,93	1,42	2,03	2,45	2,25	2,66	0,46	1,73
2401	Włochy	7,51	9,82	15,14	20,60	19,16	23,11	13,39	11,20	20,98	18,96	4,45	2,02	-22,05
	Niemcy	20,51	25,22	33,24	32,63	20,25	16,99	22,58	17,56	12,84	9,43	13,94	9,63	4,60
	Holandia	13,99	12,64	3,36	7,01	6,77	4,97	3,71	5,17	4,74	4,64	4,53	-12,14	-6,92
	Belgia	5,91	15,74	6,90	5,74	10,93	11,77	6,39	6,24	8,01	3,59	1,86	-8,45	-14,31
	Rumunia	0,68	0,66	0,55			0,44	1,48	3,43	3,38	3,32	4,81	-0,54	3,86
	Węgry	0,21		0,06	1,43	1,02	1,28	2,41	1,50	2,53	2,11	4,35	0,48	2,88
	Francja	3,86	4,99	4,55	0,82	3,76	2,82	2,23	2,19	1,38	0,65	0,12	0,02	-0,40
2402	Niemcy	11,53	7,49	12,32	18,12	22,68	26,94	34,32	36,37	28,67	45,09	43,78	-2,21	15,15
	Hiszpania	1,98	2,46	4,26	4,48	4,60	4,94	4,81	7,56	11,40	10,71	10,66	-0,98	6,57
	Włochy	12,17	17,62	12,41	10,85	11,17	11,46	9,71	10,34	11,41	8,28	9,18	1,71	-5,11
	Holandia	7,04	10,90	13,98	11,65	14,91	13,22	8,47	5,88	6,65	4,18	3,97	0,27	-10,13
	Belgia	2,98	3,46	5,01	6,28	6,43	5,83	4,89	5,64	5,15	2,10	2,46	0,20	-3,65

	Czechy	2,47	4,49	7,19	5,39	4,36	3,28	2,33	1,80	2,07	2,07	2,44	0,23	-1,42
	Francja	28,75	18,69	1,57	4,04	2,48	2,33	2,36	2,26	2,12	1,83	1,79	-0,18	-0,40
	Węgry	3,32	3,37	4,05	3,04	3,35	3,48	2,81	2,55	2,27	1,74	1,73	0,12	-1,52
	Austria	7,15	6,16	6,87	4,23	3,64	2,86	1,99	2,06	1,66	1,56	1,83	0,35	-1,11
	Słowacja	2,09	2,03	2,16	1,63	1,41	1,37	0,98	0,94	0,82	1,06	1,33	0,34	-0,05
	Niemcy	21,86	17,44	14,68	19,40	20,88	18,76	20,75	21,31	20,60	18,09	16,73	-1,25	-4,86
	Hiszpania	12,51	8,37	8,48	5,28	7,17	9,52	7,43	8,71	11,91	13,80	16,13	0,18	3,45
	Włochy	2,70	1,02	1,57	0,87	5,87	6,24	7,77	8,17	7,35	7,24	7,78	-0,41	-0,69
	Luksemburg	0,45	0,30	0,20	0,66	1,23	0,25	1,02	2,81	5,11	5,97	6,11	0,34	5,81
2403	Węgry	9,20	8,25	8,48	6,07	5,33	5,15	3,58	4,49	5,03	5,27	5,69	1,22	1,08
	Francja	7,50	13,05	6,10	5,92	7,34	6,85	5,22	4,69	4,58	4,94	3,88	-1,53	-3,90
	Holandia	1,82	4,82	5,18	5,17	4,37	4,37	2,74	3,09	4,12	4,41	5,15	0,32	0,90
	Czechy	10,19	8,87	6,75	5,87	6,86	3,84	3,77	3,64	3,65	3,46	2,52	-0,76	-0,33
	Grecja	0,69	4,47	4,55	4,10	3,14	3,05	2,73	0,75	0,50	3,16	2,78	-1,04	-2,05
	Rumunia	3,31	2,80	3,20	1,63	1,74	3,09	5,01	2,86	1,94	1,90	4,31	2,77	-1,93
	Czechy	22,85	24,88	23,29	25,58	21,16	22,34	14,72	25,15	15,53	17,61	19,48	0,07	-7,70
	Niemcy	37,12	33,46	34,45	35,74	30,45	24,47	32,98	26,63	12,72	15,92	12,29	-4,78	-7,57
	Litwa	4,82	3,90	4,37	4,30	3,18	2,79	3,99	4,85	6,42	9,68	13,07	4,73	10,86
	Słowacja	3,60	10,33	5,77	8,96	19,49	23,59	9,28	10,50	6,75	5,39	6,53	2,62	-20,43
2501	Szwecja	3,61	3,32	3,82	3,42	2,63	2,84	4,04	3,40	2,57	3,65	5,02	1,03	2,49
	Łotwa	1,31	1,47	1,45	1,50	0,91	0,63	2,54	2,76	1,86	2,67	3,46	0,99	2,89
	Austria	0,58	0,41	0,22	0,20	2,34	1,91	1,51	3,70	2,36	2,58	1,82	-0,55	1,74
	Belgia	8,56	6,13	4,95	4,38	3,23	2,97	3,67	2,57	0,87	1,65	0,97	-0,77	-1,54
	Dania	2,21	1,67	1,84	1,76	2,38	2,42	2,13	1,45	0,73	1,64	0,44	-1,75	-2,64
	Holandia	0,30	0,24	0,37	0,43	0,50	0,70	1,55	1,57	1,30	1,63	0,57	-2,36	0,11
	Włochy	53,47	53,06	51,60	57,85	58,87	47,00	45,66	40,80	36,89	25,61	33,16	9,27	-14,97
	Niemcy	3,53	4,07	7,00	7,43	6,05	7,59	5,02	11,08	15,53	11,85	6,68	-7,52	-0,95
	Słowacja	1,90	1,46	1,46	0,30	0,40	2,24	2,85	2,61	4,71	8,72	4,91	-6,52	3,32
	Austria	1,41	0,79	1,87	1,69	4,59	16,24	14,19	7,50	6,43	7,27	5,98	-1,97	-10,59
4101	Chorwacja	0,34	0,98	0,41	0,30	12,17	7,57	5,54	6,15	5,57	5,44	3,08	-1,80	-4,83
	Czechy	22,58	22,90	22,48	15,40	5,12	3,13	2,84	1,13	3,14	2,99	0,44	-4,23	-2,12
	Holandia	1,64	1,60	3,33	5,34	2,90	3,59	6,57	3,95	4,33	2,64	1,85	-0,48	-1,32
	Portugalia	0,06	0,32	0,09		0,06	0,06			0,96	1,19	0,73	-0,66	0,50
	Hiszpania	1,23	1,71	2,53	2,04	1,37	0,64	0,95	1,46	1,04	0,66	0,83	-0,59	-1,20

Źródło: Towary – GUS; Usługi – Eurostat, International Trade in Services.

Komponent 5.12. Główne kierunki polskiego eksportu – państwa spoza UE [% całkowitego eksportu]

Kraj	2014	2015	2016	2017	2018	2019	2020	2021	2022	2023	Q2 2024	Zmiana r/r [p.p.]	Zmiana za 5 lat [p.p.]
Wielka Brytania	7,73	8,51	8,90	9,30	9,24	8,86	9,08	7,88	7,71	8,14	8,14	0,07	-0,98
Ukraina	1,63	1,24	1,33	1,44	1,61	1,88	2,22	2,15	2,00	2,00	1,68	-0,51	-0,59
Stany Zjednoczone	1,30	1,52	1,54	1,88	1,78	1,74	1,58	1,63	1,62	1,68	1,40	-0,28	-0,21
Rosja	3,94	1,56	1,43	1,53	1,59	1,64	1,54	1,66	1,24	1,11	0,96	-0,09	-0,32

Arabia Saudyjska	1,21	1,03	1,44	0,76	0,93	0,95	2,03	1,36	1,09	0,86	0,51	-0,31	-1,92
Nigeria	0,10	0,13	0,22	0,21	0,07	0,09	0,09	0,07	0,37	0,78	0,94	-0,06	0,73
Turcja	0,38	0,44	0,46	0,57	0,67	0,32	0,36	0,30	0,37	0,75	1,00	0,12	0,69
Izrael	0,44	0,60	0,72	0,72	0,74	0,77	0,72	0,78	0,92	0,65	0,60	0,00	-0,03
Szwajcaria	0,35	0,37	0,39	0,41	0,47	0,49	0,50	0,50	0,54	0,57	0,81	0,28	0,30
Norwegia	0,39	0,42	0,50	0,54	0,61	0,59	0,69	0,72	0,62	0,57	0,57	0,06	-0,20

Źródło: Towary – GUS; Usługi – Eurostat, International Trade in Services.

Komponent 5.13. Główne kierunki polskiego eksportu branży w podziale na podgrupy – państwa spoza UE [% całkowitego eksportu]

Dział	Kraj	2014	2015	2016	2017	2018	2019	2020	2021	2022	2023	Q2 2024	Zmiana r/r [p.p.]	Zmiana za 5 lat [p.p.]
0101	Kirgistan	0,70	1,00	0,88	1,54	2,06	3,13	2,55	5,00	4,92	6,41	9,91	1,12	8,18
	Mongolia	0,11		0,02	0,06	0,32	1,65	0,52	0,86	0,32	3,73	1,69	1,61	-2,03
	Szwajcaria	0,31	0,24	0,27	0,20	0,39	0,59	0,48	1,78	1,61	2,81	0,87	-7,34	-0,01
	Ukraina	0,52	0,73	0,44	0,38	0,39	1,32	3,78	8,39	2,43	0,88	1,87	0,86	1,50
0102	Norwegia	0,03	0,16	0,19	0,08	0,01	0,04	0,22	0,62	0,39	0,20	0,13	-0,09	0,01
	Uzbekistan	6,67	8,48	0,76	3,02	5,34	4,86	15,57	12,27	4,49	2,09	5,44	3,63	2,23
0105	Bośnia i Hercegowina	7,95	9,57	5,90	9,16	7,13	3,25	1,49	1,06	0,98	1,16	0,68	-0,18	-2,53
	Ukraina	25,56	25,15	20,03	23,01	22,67	18,70	27,36	17,29	12,69	18,71	27,52	2,76	8,27
0106	Białoruś	6,33	8,72	6,72	4,62	6,17	9,20	3,33	0,04	2,65	4,12	5,66	2,16	-2,96
	Stany Zjednoczone	1,30	1,95	2,96	4,70	6,05	6,07	7,64	17,82	26,79	21,58	18,26	-4,54	12,93
	Kanada	0,44	1,50	1,45	2,18	1,85	1,36	5,22	4,79	4,52	3,46	4,02	1,93	2,80
	Japonia	0,01	0,17	0,25	0,27	0,20	0,45	0,91	1,23	1,33	1,75	0,73	-0,74	0,28
	Hongkong	0,06	0,57	0,79	0,36	0,62	0,75	0,46	1,23	2,40	1,69	1,03	-0,55	0,19
	Wielka Brytania	0,00	0,00	0,00	0,00	0,03	0,00	0,00	2,73	1,37	1,13	1,53	1,02	1,53
	Australia	0,07	0,21	0,12	0,20	0,15	0,21	0,19	0,14	0,33	0,57	0,32	-0,41	0,05
	Zjednoczone Emiraty Arabskie	0,04	0,01	0,06	0,12	0,32	0,70	0,16	0,26	0,35	0,53	0,09	0,01	0,06
0201	Południowa Afryka	0,03	0,14	0,16	0,09	0,11	0,14	0,10	0,13	0,14	0,37	0,16	-0,16	-0,07
	Wielka Brytania	4,65	6,77	6,70	6,30	6,11	5,42	6,09	7,02	5,20	5,37	4,04	-1,32	-1,07
	Izrael		0,60	3,07	3,52	3,52	4,07	3,78	3,54	4,19	3,59	1,81	-1,15	-1,73
	Bośnia i Hercegowina	1,93	2,96	2,23	1,26	0,97	0,60	0,45	0,47	0,58	0,70	0,56	-0,24	-0,15
0202	Szwajcaria	0,04	0,01	0,10	0,17	0,22	0,20	0,22	0,20	0,25	0,18	0,19	0,01	0,01
	Izrael	5,33	5,61	11,97	9,08	11,50	11,63	10,76	8,99	8,21	5,98	4,69	-0,83	-3,88
	Wielka Brytania	2,33	2,42	4,37	4,47	4,44	3,73	5,88	4,42	3,97	5,02	4,29	-1,18	1,20
	Japonia	0,03	0,70	0,59	1,00	0,82	2,70	3,42	8,72	6,63	3,00	4,23	0,25	0,64
	Hongkong	4,68	3,66	4,78	5,19	2,99	1,89	3,16	3,20	0,39	0,42	0,43	0,13	-1,34
	Turcja	0,86	11,28		11,44	0,07	0,65	0,03	0,10	0,02	0,29	0,89	0,76	0,87
	Bośnia i	0,76	0,64	0,17	0,10	0,12	0,27	0,16	0,07	0,11	0,16	0,14	-0,01	-0,02

	Hercegowina													
	Ghana	0,36	0,23	0,21	0,02	0,14	0,15	0,27	0,10	0,14	0,13	0,10	-0,03	-0,06
	Wielka Brytania	3,20	5,14	5,55	4,76	4,35	6,06	7,35	8,33	8,09	10,55	10,63	-0,96	4,24
	Stany Zjednoczone	7,64	9,19	10,36	18,12	16,97	11,82	7,42	10,11	6,69	3,17	4,72	2,24	-8,43
	Hongkong	6,22	3,37	6,10	4,91	2,12	2,84	4,72	4,25	3,34	2,23	1,26	-0,38	-1,33
	Mołdawia	0,26	0,32	0,45	0,56	0,44	0,64	0,48	0,86	1,52	1,69	2,17	0,28	1,40
0203	Ukraina	1,18	0,13	0,08	0,24	1,70	2,20	2,29	2,31	4,16	1,29	0,05	-1,53	-1,40
	Wietnam	0,10	0,38	1,06	0,61	1,44	1,71	3,35	2,12	1,32	0,82	0,51	-0,74	-0,83
	Nowa Zelandia		0,09	0,37	0,57	0,26	0,92	2,33	3,07	2,07	0,70	1,41	0,60	0,71
	Wybrzeże Kości Słoniowej	0,04		0,12	0,25	0,31	0,26	0,48	0,50	0,48	0,61	0,52	-0,03	0,22
	Demokratyczna Republika Konga	0,05	0,05	0,05	0,18	0,22	0,10	0,25	0,31	0,51	0,30	0,12	-0,35	-0,06
	Gabon	0,02	0,06	0,08	0,06	0,05	0,06	0,11	0,29	0,20	0,26	0,12	-0,10	0,07
0205	Japonia			1,65	5,92	8,91	9,38	5,81	5,14	5,03	4,34	3,28	-0,96	-7,20
	Wietnam	0,21	4,45	8,88	6,29	9,09	9,15	6,47	7,03	1,47	7,56	5,69	-0,64	-3,32
	Wybrzeże Kości Słoniowej	0,28	0,57	0,84	1,29	1,40	2,12	3,31	4,05	6,13	6,67	7,18	1,19	4,71
	Japonia	0,07		2,02	2,50	3,19	3,70	3,26	6,94	8,45	6,62	9,92	3,66	6,06
	Wielka Brytania	5,03	5,48	5,57	5,60	5,55	5,92	5,97	5,72	5,90	5,62	6,54	1,45	0,34
0206	Ukraina	2,72	4,04	3,17	3,64	5,19	6,18	6,47	7,81	7,75	5,52	3,70	-0,75	-1,45
	Demokratyczna Republika Konga		0,09	0,30	0,44	0,29	2,34	2,49	4,43	4,37	4,09	2,90	-3,54	0,49
	Hongkong	30,61	27,52	34,71	35,21	25,07	15,82	17,45	8,57	1,26	3,61	3,47	0,87	-14,30
	Ghana	0,35	0,67	0,56	0,51	0,49	0,68	1,95	3,32	2,10	2,89	3,00	-1,04	2,55
	Liberia	0,24	0,81	0,21	0,17	0,56	0,99	1,06	1,54	1,16	1,11	1,62	0,53	0,77
	Angola	0,31	0,47	0,07	0,10	0,31	0,38	0,89	1,73	2,59	1,09	1,08	0,01	0,87
	Wielka Brytania	13,33	13,83	13,15	12,54	13,25	13,52	14,02	13,88	14,09	14,25	15,51	1,02	2,83
	Demokratyczna Republika Konga	0,03	0,09	0,18	0,32	0,39	0,36	1,21	1,82	1,80	1,67	1,77	-0,39	1,46
	Ghana	0,10	0,18	0,38	0,61	0,56	0,80	2,02	2,62	1,09	1,17	1,00	0,04	0,00
	Wietnam	0,03	0,13	0,24	0,31	0,68	0,83	0,54	0,39	0,58	1,03	1,28	0,30	0,70
0207	Benin	2,77	1,82	0,65	0,70	0,45	0,39	0,38	0,44	0,48	0,59	0,22	-0,52	-0,35
	Ukraina	0,73	0,75	0,99	1,50	1,26	1,19	1,18	1,32	0,67	0,44	0,23	-0,20	-0,84
	Uzbekistan	0,01	0,00	0,00	0,01	0,01	0,03	0,11	0,30	0,22	0,39	0,29	0,05	0,25
	Liberia	0,22	0,30	0,24	0,34	0,15	0,21	0,32	0,44	0,47	0,38	0,41	0,05	0,14
	Hongkong	2,37	2,20	2,49	2,84	2,46	1,69	1,99	0,47	0,23	0,36	0,33	0,13	-1,20
	Katar				0,04	0,10	0,14	0,01	0,10	0,21	0,34	0,53	0,02	0,43
0208	Szwajcaria	0,92	0,73	1,08	1,35	1,24	1,00	0,45	0,50	0,40	1,39	4,62	3,51	2,62
	Wielka Brytania	6,28	5,25	1,89	0,24	0,02	0,16	0,18	0,61	0,19	0,21	0,39	0,15	0,30
	Ukraina	38,98	46,55	35,05	36,93	42,20	38,58	33,97	38,74	40,69	28,88	12,36	-14,21	-24,30
	Hongkong	0,15	0,15	1,19	1,69	2,87	5,72	3,66	5,41	5,08	5,88	6,56	-1,22	-0,13
0209	Mongolia	1,49	5,83	5,01	4,33	4,09	2,35	3,27	5,88	3,11	2,96	3,28	1,72	-1,22
	Wietnam	0,12	0,05	0,25	0,05	0,53	4,05	9,20	4,33	3,33	2,53	14,95	9,94	6,79
	Mołdawia	0,54	0,53	0,80	1,04	0,48	1,06	0,55	0,93	1,74	2,02	1,39	-0,52	0,70
	Wielka Brytania	0,29	0,46	1,23	0,52	2,75	1,15	1,03	1,82	0,63	0,97	0,43	-0,06	-1,49

0210	Wielka Brytania	78,86	92,11	92,29	88,25	85,54	82,49	85,73	8,76	9,05	8,54	6,16	-2,31	-77,45	
	Ukraina	0,03	0,14	0,06	0,28	0,23	0,40	0,49	1,01	1,28	2,27	3,75	0,55	3,34	
	Norwegia	0,01	0,00	0,00	0,00	0,00	0,00	0,00	0,01	0,02	0,48	1,06	1,06	1,06	
	Islandia								0,03	0,07	0,05	0,08	0,09	0,06	-0,03
0301	Armenia					0,51	0,57		0,08	0,53	2,07	1,32	-3,67	0,55	
0302	Wielka Brytania	7,12	4,26	2,71	4,07	0,70	1,56	8,03	4,01	4,74	3,50	0,90	0,37	0,90	
	Szwajcaria	1,37	0,53	0,45	0,18	0,24	0,57	1,98	0,80	1,08	1,83	2,34	1,22	2,10	
0303	Wietnam	1,29	1,30	1,74	3,09	11,98	14,30	13,46	13,57	4,02	4,66	2,78	-1,91	-12,90	
	Ukraina	3,98	3,93	19,09	13,04	10,85	9,96	11,15	3,24	3,23	2,61	2,43	-0,19	-9,48	
	Serbia	7,13	5,18	4,44	4,07	3,95	1,91	3,90	1,72	0,84	0,76	1,22	0,44	-1,15	
	Chiny				3,47	4,33	0,17	0,21	0,17	0,03	0,66	0,91	0,66	0,28	
	Norwegia	0,19	1,06	0,01	0,37	0,04	0,26	0,34	0,45	0,32	0,50	0,57	-0,15	0,48	
	Południowa Afryka					0,05	0,71	1,08	0,91	0,50	0,47	0,73	0,36	0,51	
0304	Stany Zjednoczone	1,04	2,51	1,36	2,43	2,60	3,90	3,98	2,95	6,15	7,59	2,79	-4,49	-1,13	
	Wielka Brytania	10,82	6,99	7,64	7,78	4,58	3,31	2,79	2,10	3,21	2,92	2,77	-0,73	-0,18	
	Wietnam	7,33	7,23	5,44	5,41	6,02	5,45	5,09	4,05	2,81	2,79	2,30	-0,29	-3,58	
	Australia	2,14	2,12	1,97	1,90	0,46	1,19	0,81	1,05	1,67	2,05	2,35	0,32	1,51	
	Izrael	0,04	0,50	0,94	1,60	1,22	1,73	1,27	2,34	2,11	1,47	0,37	-0,02	-1,07	
	Szwajcaria	2,82	2,42	2,01	1,50	1,19	1,21	1,01	1,02	0,82	0,66	1,14	-0,01	-0,18	
	Mjanma					0,04	0,34	0,38	0,36	0,79	0,57	0,15	-0,69	-0,03	
	Japonia	0,64	0,39	1,01	0,58	0,32	0,30	0,34	0,29	0,38	0,49	0,75	0,39	0,36	
	Kanada	0,42	0,34	0,23	0,16	0,21	0,28	0,03	0,15	0,25	0,23	0,21	0,13	-0,15	
	Norwegia	0,20	0,10	0,48	0,22	0,25	0,60	0,75	0,53	0,31	0,22	0,44	0,22	-0,07	
0305	Stany Zjednoczone	0,94	0,80	0,98	1,26	0,62	0,83	0,95	1,67	3,07	3,73	4,12	-0,02	3,40	
	Wielka Brytania	1,93	2,28	1,12	1,19	1,96	0,93	1,22	1,02	1,73	1,69	0,99	-0,89	-0,04	
	Szwajcaria	0,02	0,03	0,02	0,03	0,02	0,04	0,04	0,31	0,65	0,56	3,40	2,78	3,36	
	Kanada	0,03	0,01	0,02	0,03	0,16	0,35	0,59	0,69	0,31	0,45	0,09	0,05	-0,05	
	Australia	0,07		0,02	0,04	0,10	0,16	0,58	0,41	0,44	0,38	0,39	0,37	0,36	
	Serbia	0,01	0,00			0,01	0,03	0,04	0,05	0,09	0,09	0,08	-0,01	0,05	
	Gruzja		0,00	0,01	0,00	0,02	0,04		0,03	0,03	0,05	0,04	0,02	0,00	
0306	Białoruś	9,09	7,34	3,32	12,19	19,91	4,16	4,82	9,89	10,51	11,69	11,98	-1,46	6,98	
	Wielka Brytania	0,00	0,00	0,02	0,00	0,03	0,01	0,01	0,09	0,05	0,02	0,00	0,00	0,00	
	Szwajcaria					4,86	8,43	5,04	0,01	0,00	0,01	0,00	-0,01	-16,44	
0307	Wielka Brytania	0,01	0,02	0,15	0,08	0,00	0,00	0,00	0,13	0,28	0,06	0,46	0,46	0,46	
0401	Chiny	1,58	2,85	2,97	2,72	4,34	9,73	14,71	13,95	8,27	6,42	1,75	-5,78	-7,57	
	Korea Południowa	0,00	0,28	0,20	0,14	0,20	0,60	0,79	1,92	2,30	4,93	4,98	0,33	4,24	
	Wielka Brytania	3,26	4,85	5,94	4,09	3,95	3,24	2,96	2,16	2,26	3,09	2,43	-0,48	-2,51	
	Filipiny				0,00	0,01	0,17	0,52	0,44	1,08	2,20	1,99	-0,76	1,98	
	Wietnam	0,01	0,01	0,05	0,04	0,07	0,27	0,47	0,30	0,80	1,80	3,00	0,15	2,88	
	Ukraina	0,05	0,01	0,03	0,05	0,09	0,36	1,64	1,31	0,89	0,54	0,07	-0,53	-0,08	
	Libia	0,08	0,38	0,51	0,45	1,45	1,13	0,99	0,39	0,53	0,53	0,16	0,07	-1,25	
	Singapur	0,04	0,14	0,15	0,14	0,23	0,42	0,43	0,35	0,31	0,46	0,15	-0,17	-0,21	

0402	Algeria	30,05	17,32	18,92	25,58	32,38	16,13	25,78	30,36	30,58	35,85	50,56	5,50	39,86
	Arabia Saudyjska	0,36	0,16	0,62	0,26	0,34	2,15	2,85	3,38	4,22	3,80	3,72	-0,13	2,20
	Maroko	1,40	0,74	0,39	0,00	0,55	0,29	0,17	0,29	1,96	3,51	2,20	0,31	1,94
	Filipiny	2,26	1,77	2,51	3,14	2,81	4,95	7,39	5,40	3,43	2,56	4,27	1,57	-0,46
	Kolumbia	0,13	1,07	1,39	0,22	1,36	1,15	0,28	0,57	0,28	2,24	0,86	-2,18	0,65
	Chiny	5,26	2,56	2,86	3,57	3,18	3,60	3,92	2,65	1,99	2,21	2,52	0,90	-2,51
	Serbia	0,08	0,16	0,36	0,51	0,54	0,55	1,33	0,61	3,12	1,24	0,41	-0,92	-0,14
0403	Wielka Brytania	8,99	14,22	17,87	16,49	13,98	13,83	17,36	15,45	12,68	14,87	14,26	-1,03	0,77
	Ukraina	1,46	0,71	0,96	1,45	2,15	2,50	4,76	5,29	5,08	5,44	3,79	-1,27	1,61
	Filipiny	2,90	1,14	1,46	2,57	2,67	4,09	4,86	5,97	7,52	1,45	3,60	2,04	-0,30
	Kosowo		0,20	0,48	0,57	0,67	0,91	1,17	1,26	1,22	1,14	1,07	-0,01	0,21
	Tajlandia	0,22	0,14	0,26	0,11	0,01	0,17	0,96	0,21		0,53	0,19	-0,98	0,17
	Szwajcaria	0,02	0,00	0,00	0,08	0,17	0,05	0,01	0,03	0,10	0,44	0,60	0,21	0,55
	Serbia		0,00			0,09	1,62	0,38	0,35	0,49	0,40	0,35	-0,16	-1,90
0404	Moldawia			0,02	0,05	0,08	0,11	0,17	0,14	0,23	0,20	0,22	0,04	0,12
	Chiny	9,15	15,06	11,34	11,97	12,41	13,14	22,47	16,44	17,31	21,31	16,25	-4,54	8,27
	Indonezja	8,79	10,29	10,13	7,87	7,10	8,53	4,86	6,88	5,27	5,95	11,13	2,68	2,31
	Malezja	6,05	6,54	3,99	4,26	5,21	4,34	4,27	3,51	4,68	5,17	8,12	3,95	4,09
	Ukraina	0,01	0,11	0,06	0,06	0,35	0,57	0,62	1,71	0,92	3,76	1,95	-2,14	1,38
	Wietnam	2,62	6,63	6,35	3,51	2,02	1,34	2,11	2,31	2,65	3,67	0,93	-1,61	-1,79
	Tajlandia	4,97	2,68	3,12	2,47	1,69	2,12	2,65	3,39	3,90	3,34	4,81	2,53	2,57
	Filipiny	1,12	0,84	1,02	0,61	0,78	0,83	0,84	1,89	2,41	2,36	2,33	-0,14	1,70
	Indie	0,05	0,07	0,08	0,37	0,06	0,42	0,47	1,28	0,72	2,19	2,09	-1,19	1,99
	Egipt	0,59	0,56	0,62	0,24	0,47	0,43	0,37	1,06	0,88	1,49	1,47	0,49	0,98
0405	Mjanma	0,55	0,31	0,55	0,59	0,87	1,35	1,07	1,29	0,65	1,39	0,28	-1,18	-0,55
	Serbia	0,49	1,23	3,15	2,36	1,68	3,76	1,64	2,98	1,61	3,84	2,74	-2,81	-1,40
	Wielka Brytania	4,60	4,26	5,86	3,94	3,15	2,49	2,78	2,83	1,51	1,63	1,25	-0,06	-1,10
	Izrael	0,02	0,14	1,32	0,25	0,34	1,12	2,34	1,56	0,31	1,06	0,84	-0,79	-0,51
	Ukraina	0,01	0,01	0,14	0,00	0,00	0,98	8,30	3,36	0,21	0,93	0,34	0,16	0,30
	Stany Zjednoczone	0,35	0,54	0,61	0,36	0,33	0,54	0,54	0,36	0,31	0,44	0,37	0,16	-0,01
0406	Korea Południowa			0,25	0,20		0,11	0,32	0,59	0,30	0,31	0,42	0,17	0,14
	Ukraina	2,25	0,81	1,45	1,96	2,55	4,81	10,57	10,51	7,54	7,51	7,02	-1,29	3,41
	Wielka Brytania	5,77	6,53	7,27	6,69	6,35	6,41	6,43	6,84	6,15	6,31	6,43	0,31	-0,29
	Arabia Saudyjska	3,34	3,82	3,93	4,43	4,49	4,29	4,31	3,52	3,04	3,76	3,33	-0,17	-1,30
	Irak	3,27	2,94	2,65	2,15	2,81	1,97	1,45	1,16	1,14	1,91	1,27	-0,71	-0,80
	Libia	1,10	1,36	0,90	0,62	1,20	1,11	1,04	1,30	1,28	1,58	1,10	-0,43	0,32
	Izrael	0,35	1,22	1,67	2,03	1,64	1,43	1,80	1,46	1,28	1,24	2,15	0,22	0,73
	Stany Zjednoczone	0,99	1,10	1,21	1,11	0,93	0,90	0,94	0,77	0,71	0,88	0,61	-0,26	0,04
	Moldawia	0,08	0,09	0,16	0,20	0,29	0,44	0,67	0,73	0,77	0,87	1,02	0,19	0,68
	Egipt	1,39	1,33	1,54	1,33	1,10	1,26	1,17	0,95	0,76	0,84	0,62	0,00	-0,70
0407	Zjednoczone Emiraty Arabskie	0,64	0,57	0,61	0,65	0,73	0,68	0,75	0,57	0,39	0,65	0,38	-0,08	-0,17
	Wielka Brytania	1,99	1,98	2,43	1,93	3,48	1,94	2,85	2,30	5,06	10,93	9,28	-6,45	6,36
	Irak	1,36	0,43	0,48	0,62	1,51	1,38	0,64	1,43	0,27	0,45	2,19	1,36	0,50

	Ukraina	0,25	1,34	0,06	1,92	1,82	2,23	1,22	0,49	0,86	0,27	0,54	0,08	-2,11
	Rosja	0,42	0,39	0,83	0,07	0,10	0,26	0,05	0,21		0,13	0,14	-0,22	0,09
0408	Wielka Brytania	9,78	9,40	8,95	3,48	3,68	4,07	5,17	2,86	3,55	5,00	6,25	-0,20	2,99
	Serbia	1,32	2,09	2,25	0,79	1,59	1,46	2,09	1,62	2,80	4,56	6,20	2,74	5,61
	Wielka Brytania	1,97	5,48	5,10	7,31	8,36	11,57	12,02	6,04	8,04	6,30	6,81	1,05	-4,52
	Stany Zjednoczone	0,81	1,09	1,00	1,40	1,15	1,04	1,05	0,88	2,95	5,04	11,12	9,63	10,01
	Kanada	0,21	0,16	0,27	0,24	0,19	0,22	0,19	0,15	0,87	1,06	1,53	0,36	1,50
0409	Kraje i terytoria niewyszczególnione w ramach handlu zewnątrzunijnego	0,04	0,06	0,08	0,10	0,11	0,11	0,02	0,02	0,08	0,16	0,21	0,05	0,10
	Islandia	0,03	0,06	0,04	0,04	0,04	0,04	0,06	0,04	0,09	0,10	0,15	0,03	0,13
	Norwegia	0,01	0,01	0,01	0,01	0,02	0,01	0,04	0,07	0,05	0,08	0,10	0,03	0,10
	Szwajcaria		0,00	0,00	0,06	0,06	0,13	0,01	0,03	0,01	0,06	0,86	0,81	0,30
0410	Wielka Brytania	26,18	17,81	11,62	1,58	59,78	22,49	10,08	7,96	15,19	39,94	32,06	2,83	19,51
	Hongkong	13,50	21,55	17,81	18,14	11,08	13,23	19,67	10,96	13,36	10,80	9,90	0,12	-4,35
	Wietnam		0,04	0,55	0,71	2,16	1,90	1,21	5,67	2,09	7,71	14,78	4,69	13,14
	Maroko	0,03	0,20	0,17		1,10	1,97	3,45	2,27	4,32	1,97		-3,32	0,96
0504	Wielka Brytania	4,44	3,79	3,59	2,10	1,84	2,58	2,91	3,84	4,50	3,70	3,29	1,04	1,06
	Rosja		0,00	0,00		0,56	0,93	1,48	1,58	4,56	3,27	4,00	1,16	3,47
	Ukraina	0,23	0,84	0,91	1,18	1,39	1,48	1,63	2,39	3,33	1,90	1,79	-0,81	0,10
	Białoruś	1,10	0,55	0,53	0,51	0,63	0,25		0,08	0,28	0,60	0,85	0,15	0,77
0505	Chiny	0,03	0,88	1,90	5,90	15,85	9,10	2,02	5,15	1,82	14,46	42,35	28,80	31,63
	Japonia	11,30	15,65	16,31	14,16	11,47	8,47	9,71	7,57	9,10	7,13	3,32	-5,31	-9,33
	Wietnam	0,49	0,23	3,03	1,73	1,88	2,07	3,14	2,31	4,78	4,70	8,54	1,46	6,06
	Stany Zjednoczone	10,44	13,56	8,81	8,24	8,66	7,56	5,49	3,88	2,88	2,84	1,51	-1,14	-8,62
	Korea Południowa	0,05	0,27	0,12	1,02	1,26	0,54	0,65	0,70	0,40	1,57	4,65	1,89	4,08
	Turcja			0,27		0,40	0,42	0,45	0,67	1,07	1,02	0,90	-0,10	0,47
	Szwajcaria	2,66	1,96	1,58	0,57	0,81	0,80	1,34	1,21	0,68	0,99	0,80	0,02	-0,24
0506	Liberia			0,09	1,88	2,40	1,82	2,19	2,94	2,34	2,22	1,12	-1,58	-0,17
	Izrael	0,89	1,04	2,79	0,76	1,98	1,09	1,06	1,18	1,69	1,25	1,23	0,06	0,57
	Wielka Brytania	0,14	0,28	0,06	0,18	0,19	0,05	0,01	0,29	0,12	0,33	0,03	-0,18	-0,04
0507	Stany Zjednoczone			6,86	11,30	24,54	9,04	47,33	63,82	28,39	50,43	46,51	-10,53	46,33
0511	Stany Zjednoczone	0,09	0,08	0,00	0,00	1,18	1,11	1,10	1,49	0,79	3,84	2,36	-1,07	1,56
	Wielka Brytania	1,76	1,45	1,35	0,94	1,49	2,03	2,15	2,48	2,85	3,07	0,61	-2,77	-0,55
	Turcja	0,12	0,79	1,50	1,96	1,87	0,39	0,19	0,16	0,84	1,01	0,34	-1,31	-0,50
	Szwajcaria	0,11	0,02			0,03	0,07	0,05	0,04	0,17	0,58	0,57	0,12	0,53
	Kanada		0,00	0,09	0,14	0,05	0,22	0,64	0,39	0,30	0,53	1,55	1,46	1,51
	Ukraina	1,09	1,28	0,64	0,68	0,33	0,16	0,26	0,30	0,26	0,51	0,87	0,36	0,69
0701	Wielka Brytania	3,84	16,62	13,46	9,22	11,73	10,26	16,52	2,98	9,02	6,95	4,89	-0,02	-4,17
	Ukraina	26,44	0,01		0,47	1,98	4,59	23,92	50,11	5,27	1,34	0,52	-2,33	-7,90

	Norwegia	0,01	0,03	0,01	0,01	0,01	0,01	0,01	0,01	0,01	0,00	0,01	0,01	0,00
	Wielka Brytania	13,12	13,13	14,91	20,56	16,46	17,05	19,31	19,12	17,65	13,86	4,42	-9,49	-11,05
0702	Ukraina	7,12	3,81	2,43	1,20	1,02	6,79	14,72	4,68	20,39	12,77	15,26	-12,91	1,11
	Norwegia	0,10	0,39	0,16	0,31	0,67	0,50	0,29	1,12	0,87	0,42	0,11	0,09	0,11
	Białoruś	23,99	21,31	25,65	17,22	10,78	11,58	8,10	3,50	0,07	0,29	2,07	1,77	-24,05
	Wielka Brytania	35,08	35,15	29,79	26,98	26,90	30,86	27,04	25,30	20,64	22,89	23,55	-1,31	-13,15
0703	Ukraina	11,19	0,61	1,53	2,36	0,80	2,34	4,64	2,12	17,15	13,20	4,86	-11,07	3,42
	Mołdawia	0,11	0,26	0,25	0,16	0,15	0,30	0,36	0,14	0,58	0,54	0,28	-0,46	0,20
	Białoruś	1,72	3,19	0,85	5,42	0,37	0,16	0,37	0,50	0,65	0,26	0,54	0,26	0,19
	Norwegia	0,25	0,15	0,07	0,03	0,04	0,59	0,07	0,08	0,06	0,25	0,32	0,00	-0,58
	Ukraina	3,08	0,77	0,61	0,99	1,03	3,66	4,24	4,08	15,96	7,89	3,04	-11,22	-1,53
0704	Wielka Brytania	1,25	3,19	2,38	1,69	3,79	2,58	5,45	3,57	2,43	4,39	6,38	-0,92	2,66
	Białoruś	14,45	15,33	20,06	18,35	10,09	6,15	3,70	3,12	0,41	1,38	0,14	-0,51	-6,04
	Norwegia	0,49	0,78	0,91	0,72	1,98	1,89	2,05	2,24	1,48	1,17	1,43	0,11	-0,52
	Mołdawia	0,06	0,31	0,17	0,24	0,34	0,65	0,76	1,07	1,62	1,00	0,61	-0,54	0,01
	Ukraina	18,60	11,19	12,88	18,05	12,41	27,74	34,38	41,01	26,96	35,10	20,45	-15,84	-5,05
0705	Wielka Brytania	0,42	1,80	2,80	1,10	2,46	0,93	1,39	2,70	1,87	1,45	2,50	0,51	1,81
	Białoruś	4,62	2,46	6,29	5,51	4,34	4,16	5,43	3,84	2,33	1,40	1,22	-0,22	-3,91
	Serbia	0,00	0,05	0,31	0,57	0,67	0,96	0,70	0,87	1,45	1,33	0,63	-0,11	-0,41
	Mołdawia	0,02	0,15	0,19	0,30	0,27	0,40	0,49	0,68	0,56	0,63	0,75	0,28	0,41
	Ukraina	1,03	1,10	1,59	3,49	4,32	3,32	2,11	3,35	32,76	19,01	3,38	-32,95	-0,78
0706	Wielka Brytania	3,35	6,67	5,93	3,92	3,25	4,19	4,06	7,19	5,59	5,91	6,87	1,99	2,91
	Norwegia	0,07	0,09	0,02	0,03	0,01	0,02	1,17	0,53	0,44	0,53	0,33	0,09	0,33
	Białoruś	5,06	5,86	3,12	2,18	2,80	0,72	0,66	3,72	0,90	0,45	0,56	0,32	0,35
	Mołdawia	0,67	0,45	0,66	0,37	0,55	0,79	0,35	0,61	1,88	0,45	0,25	-0,16	-0,89
	Serbia	0,52	0,88	0,02	0,04	0,11	0,16	0,45	0,40	0,56	0,26	0,32	0,04	0,11
	Szwajcaria		0,09	0,04	0,12	0,04	0,05	0,21	0,41	0,29	0,17	0,12	0,03	0,08
0707	Wielka Brytania	6,62	13,06	11,85	12,30	6,92	7,19	7,14	14,80	12,79	10,89	12,75	1,55	4,12
	Ukraina	3,11	2,66	0,71	0,23	0,52	4,49	1,60	0,55	11,44	8,83	1,80	-14,15	-8,63
	Norwegia	0,01	0,02	0,06	0,13	0,18	0,20	0,86	0,89	0,50	0,58	0,78	0,22	0,31
0708	Wielka Brytania	2,39	2,96	3,68	5,42	4,64	4,66	4,01	2,90	2,60	1,81	3,07	-0,17	-2,06
	Norwegia	0,02	0,39	0,48	0,85	0,59	0,35	0,28	0,25	0,17	0,13	0,57	0,26	-0,99
	Ukraina	0,08	0,02	0,12	0,10	0,09	0,32	0,25	0,89	0,95	0,10	0,02	-0,09	-0,05
	Islandia	0,00	0,00	0,01	0,02	0,00	0,02	0,00	0,01	0,02	0,03	0,06	0,04	0,04
	Wielka Brytania	14,31	15,73	17,70	19,75	22,53	22,97	21,75	21,47	20,15	19,92	19,07	-0,89	-4,49
0709	Norwegia	1,65	1,96	1,93	1,78	1,71	1,78	1,82	1,77	1,81	2,11	2,14	0,03	0,40
	Ukraina	1,62	0,53	0,67	0,80	0,72	1,73	1,79	1,54	1,76	1,86	1,87	-2,39	-1,24
	Szwajcaria	0,68	0,50	0,57	0,73	0,80	1,06	1,08	0,90	1,04	1,21	1,23	0,28	0,57
	Mołdawia	0,00	0,01	0,01	0,02	0,04	0,10	0,07	0,05	0,09	0,20	0,23	0,09	0,09
	Białoruś	4,76	1,58	4,72	5,60	2,80	1,82	0,96	0,53	0,30	0,14	0,12	-0,01	-1,26
	Serbia	0,01	0,00	0,06	0,40	0,01	0,02	0,00	0,00	0,07	0,03	0,01	-0,01	0,00
0710	Wielka Brytania	7,45	9,99	8,89	8,67	8,08	6,39	7,17	8,51	10,38	7,36	6,64	0,20	1,22
	Stany Zjednoczone	2,04	2,75	3,29	4,21	4,58	4,11	4,34	4,50	4,01	3,73	2,64	-0,59	-0,99
	Ukraina	1,78	1,03	0,85	1,11	1,32	2,08	2,93	3,54	2,67	2,91	1,91	-0,80	0,29
	Kanada	0,92	1,23	1,68	2,18	2,30	1,82	1,55	1,86	1,84	1,66	1,79	0,04	0,44

	Białoruś	4,40	5,19	4,07	4,66	7,48	9,06	6,00	5,40	1,51	1,63	1,47	-0,37	-8,48
	Egipt	1,06	0,78	0,79	0,42	0,39	0,44	0,33	0,33	0,29	0,73	0,23	-1,25	0,12
	Norwegia	0,37	0,40	0,47	0,43	0,47	0,58	0,55	0,51	0,58	0,68	0,97	0,25	0,23
	Arabia Saudyjska	0,07	2,11	1,19	0,44	1,10	0,40	0,32	0,31	0,26	0,33	0,30	0,18	0,20
	Izrael	0,06	0,19	0,10	0,31	0,43	0,35	0,35	0,49	0,35	0,33	1,50	1,26	1,40
	Wielka Brytania	5,56	9,50	18,11	16,15	17,97	25,13	20,08	3,29	0,79	2,08	1,06	-0,35	-20,85
0711	Serbia					0,05	0,05	0,07	0,04		1,44	1,17	-0,32	1,14
	Norwegia	0,01	0,00	0,00	0,00	0,00	0,00	0,00	0,03	0,00	0,03	0,01	-0,07	0,01
	Stany Zjednoczone	5,38	5,62	8,01	8,80	7,93	8,49	8,87	10,76	9,95	12,46	9,85	-2,07	1,00
	Wielka Brytania	7,84	8,32	7,04	5,72	2,33	2,51	2,72	2,76	3,32	3,44	3,96	1,06	1,01
	Serbia	2,09	2,28	0,96	1,63	1,38	0,81	2,02	1,65	1,06	1,11	2,09	0,68	1,11
0712	Izrael	0,74	0,62	0,63	0,73	0,84	0,63	0,70	0,77	0,73	0,92	0,33	-0,03	-0,01
	Ukraina	1,10	0,74	0,94	0,78	1,00	1,82	0,88	0,67	1,00	0,77	0,44	-0,92	-0,84
	Szwajcaria	0,19	0,21	0,54	0,41	0,53	0,45	0,53	0,39	0,50	0,56	0,51	-0,16	-0,02
	Kanada	0,12	0,17	0,17	0,25	0,29	0,17	0,20	0,19	0,22	0,23	0,06	-0,16	-0,04
	Mołdawia	0,04	0,05	0,03	0,08	0,04	0,07	0,05	0,07	0,11	0,19	0,11	-0,32	-0,01
	Macedonia Północna			0,00	0,07	0,15	0,14	0,15	0,03	0,13	0,12	0,14	-0,01	-0,11
	Norwegia	0,00	0,00	8,25	3,71	2,56	5,02	9,91	10,96	10,06	8,68	9,04	-12,02	0,34
	Południowa Afryka	9,49	7,99	3,86	2,86	4,73	2,12	2,20	4,87	4,55	5,34	3,06	-5,96	2,03
0713	Turcja			0,29	0,55	0,36	5,45	1,21	0,42	0,82	3,80	0,72	0,44	-2,62
	Wielka Brytania	3,16	3,11	2,33	2,46	5,89	3,51	3,14	2,71	2,32	2,40	4,36	0,85	0,67
	Stany Zjednoczone	2,42	4,38	0,90	0,78	0,67	0,78	1,03	1,01	1,49	1,94	2,21	-0,82	1,13
	Ukraina	0,47	0,04	0,00	0,95	0,35	0,35	0,12	1,38	0,75	0,74	0,37	0,14	-0,26
	Kosowo			0,50	0,07		0,06	0,07	0,00	0,00	0,66	1,63	1,63	1,62
0714	Ukraina		6,36	11,27	10,75	5,81	5,55	18,90	73,18	36,89	20,54	9,06	-19,01	3,48
	Stany Zjednoczone	12,72	16,59	3,65	12,80	2,17	0,63	1,51	2,90	2,43	0,66	0,67	0,05	-0,17
	Wielka Brytania	71,81	57,04	24,85	8,30	1,71	0,67	0,70	4,89	0,62	0,25	0,10	-0,32	-0,52
	Kanada	8,92	5,43	3,87	9,62	1,01	0,15	14,71	0,57	0,57	0,21	0,02	-0,27	-0,13
0801	Ukraina	18,36	9,09	22,43	18,02	9,04	19,87	19,72	6,78	9,63	11,05	8,14	-2,54	-4,40
	Wielka Brytania	2,65	12,91	2,97	1,76	2,35	2,99	2,95	2,19	2,43	2,48	3,52	1,32	0,95
	Mołdawia	2,02	1,83	0,69	2,02	1,84	1,81	1,47	1,77	1,95	0,80	2,47	0,49	2,00
	Stany Zjednoczone	0,50	1,04	0,40	0,19	0,39	0,36	0,26	0,17	0,29	0,38	0,16	-0,08	-0,23
	Mongolia	0,03	0,21	0,27	0,49	0,01	0,05	0,09	0,02	0,17	0,03	0,42	0,29	0,17
	Norwegia	0,02	0,02	0,01	0,01	0,19	0,01	0,03	0,02	0,02	0,03	1,57	1,53	1,56
0802	Ukraina	0,33	0,84	0,02	4,48	0,38	1,15	2,44	1,89	2,31	3,88	0,93	-6,54	-0,25
	Wielka Brytania	10,66	9,94	6,55	2,25	2,75	1,67	2,86	1,90	2,21	2,31	1,55	-0,05	-0,70
	Mongolia	1,28	0,77	0,85	1,06	0,66	0,61	0,22	0,39	0,72	0,77	1,86	1,15	0,48
	Stany Zjednoczone	0,03	0,53	0,13	0,93	4,05	0,11	1,51	0,10	0,04	0,13	0,10	0,08	0,05
	Norwegia	0,01	0,02	0,03	0,01	0,14	0,06	0,02	0,21	0,02	0,03	2,97	2,95	2,76
0803	Ukraina	0,31	0,01	0,18	0,01	0,00	0,09	0,23	0,45	1,41	1,45	3,63	3,63	3,48

	Wielka Brytania	0,01	1,20	0,06	0,02	0,01	0,02	0,06	0,06	0,05	0,01	0,00	-0,01	-0,01
	Norwegia	0,00	0,00	0,00	0,00	0,00	0,00	0,00	0,00	0,00	0,00	0,00	0,00	0,00
0804	Ukraina	71,28	55,38	50,71	72,48	77,19	78,52	72,35	74,49	79,28	85,61	82,59	-7,71	5,56
	Białoruś	6,75	4,68	1,62	2,45	2,91	5,22	2,09	3,66	2,01	3,28	4,17	1,70	0,73
	Kazachstan	0,05	0,07	0,06	0,08	0,04	0,18	0,05		0,63	0,94	0,13	-0,41	-0,04
	Mołdawia			0,02	0,06		0,42	0,41	0,32	0,38	0,34	0,04	-0,26	-0,18
	Wielka Brytania	1,27	0,48	0,67	0,14	0,13	0,11	0,13	0,10	0,26	0,18	0,24	0,06	0,08
	Ukraina	68,36	64,10	58,10	63,42	61,67	69,08	69,62	77,05	80,04	67,25	71,98	-10,92	-10,44
0805	Białoruś	16,05	23,97	24,43	20,79	23,29	18,01	15,20	13,23	11,42	20,07	20,46	14,73	10,02
	Wielka Brytania	0,18	0,40	0,55	0,68	0,69	0,76	3,20	0,99	0,78	0,97	1,41	-0,05	0,26
	Norwegia	0,00	0,00	0,01	0,01	0,00	0,01	0,35	0,28	0,05	0,01	0,00	-0,02	-0,03
	Ukraina	39,28	31,00	28,26	36,01	35,74	48,80	34,46	52,79	50,62	50,43	56,70	-14,95	-12,31
0806	Białoruś	14,73	18,97	15,35	8,42	3,42	2,75	1,83	1,01	0,47	2,80	1,23	0,24	-0,12
	Wielka Brytania	0,54	3,42	2,07	2,73	2,36	2,26	2,13	2,49	5,88	2,66	1,37	0,28	0,02
	Kazachstan	0,02	1,83	0,71	0,22		0,04	1,19		0,95	1,40	0,46	-1,60	0,32
	Mongolia	0,62	1,08	1,13	1,31	0,91	0,52	0,18	1,14	3,62	0,69	0,13	-0,01	-0,51
	Mołdawia		0,40	0,68	0,39	1,39	3,35	0,76	0,66	1,01	0,19	0,42	0,29	-0,34
	Norwegia	0,00	0,01	0,01	0,01	0,03	0,12	0,16	0,14	0,18	0,15	0,20	0,11	0,07
	Ukraina	6,16	6,86	6,79	5,27	6,74	10,46	21,45	16,16	22,67	30,51	10,74	-2,13	5,60
0807	Wielka Brytania	0,40	0,74	0,45	0,39	0,74	0,79	0,60	2,92	2,56	2,61	4,12	2,08	3,65
	Białoruś	5,36	9,50	2,29	0,96	0,99	1,38	0,91	0,43	0,43	0,11	1,55	1,30	-0,47
	Białoruś	22,43	21,64	42,31	37,80	19,80	20,88	21,08	15,77	13,22	9,30	10,38	-0,58	-12,05
0808	Kazachstan	4,95	6,29	4,98	6,30	5,13	6,71	6,71	5,29	7,19	7,38	12,06	3,03	2,28
	Egipt	0,49	1,58	2,78	1,79	5,94	13,15	10,54	16,92	10,52	6,66	4,12	0,55	-0,87
	Indie	0,00	0,17	0,39	0,81	1,03	3,57	1,29	1,58	3,10	4,79	2,59	-1,64	0,27
	Wielka Brytania	1,63	1,09	1,37	1,89	3,16	2,90	1,77	2,36	2,80	3,39	4,04	0,94	1,10
	Arabia Saudyjska	0,03	0,02	0,40	0,25	0,43	0,48	0,24	0,36	1,02	2,22	0,31	-0,72	-0,03
	Zjednoczone Emiraty Arabskie	0,21	0,23	0,42	0,54	0,62	0,63	0,27	0,26	1,49	1,82	0,09	-0,14	-0,09
	Jordania	0,00	0,09	0,43	1,05	2,31	2,56	2,82	1,95	1,60	1,63	1,50	0,37	-0,50
	Mongolia	0,15	0,27	0,35	0,51	0,63	0,60	0,63	1,17	1,67	1,60	1,81	0,52	1,29
	Ukraina	4,06	5,49	2,63	3,44	0,53	2,24	2,09	1,73	0,92	1,50	0,70	-2,25	-3,77
	Ukraina	32,97	20,76	16,83	41,17	15,99	37,23	21,83	28,58	13,85	24,22	35,12	6,59	-16,26
0809	Białoruś	26,09	21,12	31,65	19,47	19,86	18,58	16,07	9,56	22,30	19,11	31,00	0,78	12,53
	Wielka Brytania	0,15	0,58	3,29	3,07	2,10	0,97	1,05	2,62	3,21	5,42	7,34	0,01	6,92
	Kazachstan	0,35	0,87	0,40	0,12	0,07	0,04	0,04	2,63	0,06	0,16	0,30	0,21	0,28
	Norwegia	0,00	0,00	0,00	0,00	0,00	0,01	0,04	0,01	0,06	0,10	0,11	0,11	0,11
	Wielka Brytania	18,07	20,24	19,01	18,22	21,05	17,79	12,08	10,98	8,80	10,52	3,40	1,26	2,09
0810	Białoruś	8,67	5,71	8,61	5,35	3,31	3,78	4,22	4,40	6,79	8,84	9,45	-19,58	3,27
	Ukraina	9,28	4,21	6,31	8,11	5,75	6,89	5,41	5,69	3,98	5,30	5,27	-6,61	-7,56
	Norwegia	5,74	4,24	6,35	6,94	6,82	4,99	4,45	2,92	2,35	2,24	0,12	-0,92	-3,88
	Mołdawia	0,01	0,03	0,02	0,03	0,02	0,09	0,07	0,04	0,02	0,04	0,27	0,02	-0,15
	Wielka Brytania	7,10	7,33	7,45	7,45	6,49	6,03	6,29	6,41	6,38	6,57	5,82	-1,13	-0,33
0811	Białoruś	1,02	2,16	1,16	1,27	3,33	4,83	4,22	3,61	2,77	3,92	2,43	-0,26	-1,58
	Norwegia	2,85	2,95	2,72	2,73	3,01	3,03	2,89	2,47	2,74	3,20	3,01	-0,47	-0,31

	Serbia	0,84	0,94	0,98	1,67	1,19	1,23	1,53	2,02	1,79	2,12	2,05	0,50	0,79
	Szwajcaria	1,07	1,06	1,11	1,04	1,09	0,86	0,80	0,89	1,29	0,97	0,92	-0,05	-0,02
	Ukraina	0,58	0,52	0,73	0,51	0,33	0,52	0,75	0,72	0,43	0,76	0,88	0,45	0,59
	Chiny	0,25	0,49	0,83	0,58	0,78	0,42	0,39	0,55	0,38	0,67	0,23	-0,10	-0,14
	Kanada	0,47	0,62	0,49	0,26	0,31	0,38	0,55	0,83	0,55	0,66	0,86	0,24	0,41
	Stany Zjednoczone	0,57	0,66	0,55	0,28	0,48	0,46	0,59	0,89	0,52	0,47	0,64	0,28	0,30
	Wielka Brytania	14,31	15,96	12,17	10,91	12,27	12,11	12,73	5,88	3,74	4,23	6,16	2,52	-2,27
	Szwajcaria	0,49	0,98	0,69	0,47	0,53	1,11	3,58	2,12	2,73	2,63	2,17	-0,33	1,60
	Kanada	1,01	0,45	0,62	0,60	0,34	0,19	0,33	0,24	1,12	1,38	1,86	0,20	1,61
0813	Stany Zjednoczone	1,45	1,20	0,90	1,18	1,02	1,35	0,96	0,92	2,16	1,23	2,94	1,76	2,12
	Korea Południowa	0,02	11,06	18,51	22,75	1,39	0,39	1,26	0,47	0,85	1,06	0,83	-1,04	-0,09
	Ukraina	0,92	0,23	0,07	0,75	1,74	2,63	1,14	1,44	0,70	1,05	1,34	0,61	-0,32
	Australia	0,15	0,09	0,10	0,87	0,37	1,32	1,90	0,55	0,56	1,01	1,44	1,17	0,34
	Turcja	2,80	3,80	1,50	1,28	1,23	1,60	1,00	0,64	0,06	0,40	0,13	-0,47	-3,28
	Stany Zjednoczone	2,59	1,68	5,50	2,45	1,73	2,47	2,56	5,50	6,17	8,12	3,14	-3,75	1,53
0814	Wielka Brytania	1,12	7,22	31,38	16,77	9,59	0,96	2,19	6,58	4,77	6,56	1,10	-5,93	-2,44
	Ukraina	3,19	2,71	1,10	1,22	0,78	2,02	8,56	11,75	38,88	3,25	2,37	-2,08	-6,40
	Norwegia				0,01	0,01	0,01	0,10	0,51	0,21	0,13	0,25	-0,06	0,15
	Ukraina	3,04	3,03	4,93	9,17	11,79	10,70	15,20	13,12	11,67	8,92	9,02	-1,02	-0,53
	Rosja	0,87	0,78	1,92	2,60	3,16	3,61	2,13	1,71	2,82	3,88	2,46	-0,14	-1,57
	Wielka Brytania	2,40	2,97	4,37	5,93	5,46	4,43	4,31	3,26	3,48	3,58	2,78	-0,77	-0,85
	Białoruś	0,69	0,36	0,45	0,10	0,13	0,09	0,64	0,54	4,17	3,26	9,86	8,05	9,77
	Turcja	0,00	0,02	0,04	0,02	0,04	0,03	0,05	0,07	0,42	1,31	0,04	-2,18	-0,01
0901	Stany Zjednoczone	0,12	0,26	0,28	0,46	0,34	0,55	0,61	0,65	0,75	1,13	0,54	-0,36	0,10
	Zjednoczone Emiraty Arabskie	0,05	0,01	0,01	0,01	0,00	0,03	0,03	0,06	0,27	0,96	0,91	0,75	0,91
	Chiny	0,00	0,00	0,00	0,00	0,03	0,03	0,09	0,25	1,20	0,49	1,04	0,70	0,99
	Szwajcaria	0,00	0,00	0,01	0,12	0,26	0,59	0,55	0,60	0,70	0,44	0,46	-0,04	-0,34
	Egipt	0,00	0,01	0,03	0,02	0,01	0,02	0,04	0,08	0,16	0,25	0,39	0,13	0,36
	Stany Zjednoczone	1,48	1,71	1,85	0,95	1,73	8,10	9,29	7,94	10,01	9,37	8,88	2,56	-0,14
	Australia	0,52	0,53	0,44	2,22	3,00	6,21	7,60	7,34	7,08	6,27	10,02	5,48	3,12
	Wielka Brytania	9,83	5,50	10,14	11,80	11,89	9,18	7,29	5,90	4,57	5,69	6,91	1,10	-1,71
	Ukraina	0,91	3,92	2,01	0,64	0,46	0,37	0,67	0,68	2,72	2,83	1,64	-0,81	1,28
0902	Norwegia	4,06	4,49	3,66	3,32	3,65	2,74	2,47	2,95	2,67	2,76	1,88	0,14	-1,20
	Kanada	0,10	0,26	0,33	0,40	0,46	1,92	1,79	1,90	2,06	2,08	2,55	0,77	-0,27
	Arabia Saudyjska	0,72	0,09	0,04		0,20	2,10	1,87	1,68	2,07	1,97	2,27	-0,01	-0,22
	Katar	0,31	0,00	0,00	0,01	0,00	0,38	0,40	0,38	1,35	1,84	0,74	-0,62	0,10
	Chile	0,22	0,06	0,18	0,20	0,07	0,80	0,86	1,06	1,18	1,83	2,27	1,19	1,06
	Zjednoczone Emiraty Arabskie	1,26	0,11	0,07	0,08	0,14	1,61	1,22	1,59	2,04	1,81	3,67	1,77	1,81
0903	Wielka Brytania	1,77	12,77	0,74	2,65	2,52	13,66	16,75	36,52	16,80	31,09	41,04	-7,45	34,09
	Ukraina	3,16		0,59	5,27	11,59	14,12	7,95	11,23	2,63	4,84	10,21	6,97	-3,57

	Szwajcaria	0,72	0,57	0,85		0,06	0,05	0,27	0,67	0,95	2,87	1,81	-4,86	1,77
	Kanada	0,30	0,20	0,56	4,02	1,24	2,75	2,19	1,39	1,28	1,31	0,96	-1,28	0,39
	Wielka Brytania	2,24	3,68	4,57	4,12	6,60	6,23	7,59	5,91	5,12	5,07	4,26	-1,11	-1,96
	Ukraina	2,09	2,49	2,44	2,71	2,86	1,55	3,14	4,22	8,67	4,54	3,47	-1,46	1,89
	Rosja	35,91	25,61	24,96	21,66	22,76	25,69	21,07	18,85	7,57	4,21	5,90	-0,94	-25,62
	Białoruś	2,93	4,00	5,08	3,78	1,90	0,96	1,37	0,98	0,93	1,22	1,06	0,11	-0,23
0904	Stany Zjednoczone	0,33	0,31	0,61	0,83	0,82	0,73	0,92	0,64	0,61	0,96	0,73	0,24	-0,31
	Serbia	2,57	1,93	3,15	2,86	0,76	0,37	0,98	0,36	0,14	0,78	0,89	0,35	0,62
	Moldawia	0,36	0,47	0,47	0,44	0,44	0,44	0,56	0,91	0,59	0,77	1,93	0,94	1,40
	Norwegia	0,00	0,00	0,00	0,01	0,00	0,03	0,14	0,48	0,58	0,64	1,52	0,27	1,51
	Wielka Brytania	2,45	2,97	2,64	0,07	0,03	0,16	0,43	0,34	0,71	0,36	0,25	0,05	0,22
0905	Ukraina	1,91	9,59	0,19		0,04	0,00	0,03	0,00	0,00	0,10	0,00	-0,09	0,00
	Norwegia	0,11	0,03	0,06	0,00	0,00	0,00	0,00	0,01	0,01	0,01	0,01	0,00	0,01
	Białoruś	5,31	5,14	8,17	2,76	0,96	1,06	1,02	0,56	0,86	4,33	0,19	-0,66	-2,15
	Wielka Brytania	3,65	4,04	2,66	8,18	5,95	4,22	3,47	2,99	3,37	3,24	1,49	-1,69	-1,89
0906	Ukraina	2,05	0,76	0,30	0,25	0,37	0,68	0,90	0,97	1,50	1,07	1,81	0,17	1,05
	Rosja	31,26	28,28	25,55	14,33	13,56	13,37	11,87	10,25	2,55	0,45	0,60	0,21	-19,77
	Moldawia	1,93	0,86	1,08	0,23	0,20	0,21	0,23	0,31	0,20	0,26	0,21	0,07	-0,32
	Stany Zjednoczone	1,55	1,78	0,39	0,30	0,28	0,28	0,38	0,21	0,09	0,24	0,17	0,12	-0,09
	Wielka Brytania	4,19	3,48	3,34	2,89	3,20	3,28	3,94	3,01	5,34	4,58	3,23	-0,92	-0,13
	Stany Zjednoczone	0,79	1,03	0,94	1,76	1,16	1,69	1,64	1,06	2,54	1,98	1,47	-0,06	-4,34
0907	Rosja	28,98	21,79	26,89	14,30	36,57	47,91	38,60	31,22	8,87	1,21	3,37	1,37	-46,99
	Moldawia	0,41	0,51	0,37	1,31	0,70	0,55	1,23	2,42	0,85	1,07	1,46	0,72	-2,42
	Kanada	0,32	0,26	0,29	0,56	0,44	0,55	0,66	0,46	0,40	0,55	0,69	-0,25	-0,17
	Mongolia			0,03	0,15	0,10	0,02	0,24	0,85	0,33	0,24	0,73	0,52	0,51
	Wielka Brytania	4,16	12,78	6,77	9,27	2,81	3,09	3,33	2,88	3,78	4,27	3,18	0,36	-0,82
	Rosja	10,85	15,28	12,24	12,61	15,76	10,96	7,96	5,16	2,65	2,14	0,78	0,29	-14,47
0908	Stany Zjednoczone	1,08	1,18	1,46	2,27	2,11	1,44	1,34	1,03	0,94	1,04	1,17	1,04	-0,72
	Moldawia	1,11	0,75	0,67	0,96	1,42	1,24	1,54	0,92	0,96	0,66	0,33	-0,14	-0,99
	Kanada	0,55	0,33	0,31	0,77	0,66	0,80	0,53	0,39	0,37	0,38	0,81	0,28	0,06
	Ukraina	1,82	1,00	0,64	1,37	0,51	0,49	0,31	0,08	0,20	0,20	0,83	0,78	0,09
0909	Indie	1,80	3,16	2,41	3,75		0,61			10,93	3,73		-9,12	2,28
	Rosja	5,70	4,13	4,73	4,64	5,83	6,02	4,80	6,23	3,22	4,23	3,24	2,82	-2,60
	Wielka Brytania	5,51	9,50	9,02	9,66	9,93	9,06	8,72	8,42	6,50	2,87	3,61	0,73	-3,36
0910	Wielka Brytania	13,21	14,01	12,85	12,41	9,11	7,68	6,56	5,81	6,43	9,31	10,87	2,49	2,36
	Ukraina	4,70	3,65	6,60	5,69	5,35	4,46	4,49	3,33	4,98	6,92	2,81	-0,99	0,07
	Nigeria	0,85	0,59	0,84	0,56	1,02	1,17	0,53	1,36	2,18	2,58	8,03	4,03	6,38
	Turcja	3,35	2,90	4,77	2,32	3,94	6,89	4,14	3,84	2,88	2,32	1,29	-1,49	-10,30
	Białoruś	1,40	0,85	0,88	1,42	0,68	0,53	2,26	3,10	3,18	1,83	0,30	-1,00	-0,15
	Rosja	11,36	7,43	7,15	7,29	7,14	7,84	6,86	7,72	3,25	1,10	0,91	0,13	-9,10
	Stany Zjednoczone	3,27	1,77	2,17	2,14	1,21	1,23	1,15	0,77	0,83	0,74	0,63	0,17	-0,68
	Kanada	0,29	0,30	0,24	0,57	0,28	0,22	0,21	0,16	0,28	0,51	1,34	0,33	1,13

1001	Mołdawia	0,16	0,19	0,13	0,17	0,12	0,11	0,16	0,08	0,13	0,20	0,44	0,35	0,37
	Nigeria	0,36	2,05	5,36	9,18	1,79	2,26	1,42		12,00	21,50	25,90	4,72	9,69
1003	Wielka Brytania		0,81	0,01	0,01	0,07	0,16	0,01	0,01	0,01	0,80	0,00	0,00	-0,52
	Szwajcaria		0,00	0,00	0,00	0,00	0,01	0,01	0,01	0,01	0,02	0,02	0,02	0,02
1005	Wielka Brytania	0,57	0,57	3,27	8,51	0,32	3,29	2,50	10,01	7,19	8,67	16,48	11,70	16,41
	Norwegia	0,43	0,00	2,05	3,03	0,48	2,52	3,28	1,91	2,17	1,55	1,49	0,09	-3,10
	Rosja	0,60	1,08	0,58	0,38	0,51	0,28	0,13	0,09	0,07	0,99	0,00	-3,38	-0,51
	Białoruś	0,45	0,31	0,04	0,09	0,04	0,26	0,09	0,03	0,09	0,30	0,43	0,27	0,36
	Islandia	1,29	1,22	0,90	0,83	0,44	0,10	0,36	0,39	0,21	0,17	0,35	0,17	0,35
1006	Norwegia	9,03	6,35	6,61	6,47	6,85	6,05	6,73	6,17	4,44	5,16	5,72	1,60	0,96
	Wielka Brytania	7,36	8,56	4,58	3,28	7,01	4,03	2,73	1,63	1,20	0,94	0,67	-0,29	-2,13
	Serbia					0,08	0,19	0,21	0,32	0,42	0,49	0,40	-0,23	0,21
	Stany Zjednoczone	0,62	0,48	0,38	0,38	0,35	0,25	0,29	0,25	0,23	0,17	0,13	-0,02	-0,15
	Islandia	0,26	0,19	0,23	0,16	0,24	0,12	0,16	0,13	0,11	0,15	0,18	-0,06	-0,04
	Ukraina	0,28	0,02	0,01	0,01	0,01	0,01	0,18	0,11	2,36	0,14	0,00	-0,09	0,00
	Szwajcaria		0,00	0,81	0,16		0,00	0,01	0,01	0,02	0,08	0,11	0,02	0,11
	Rosja	0,62	0,41	0,01	0,08	0,03	0,07	0,04	0,03	0,07	0,08	0,02	-0,31	0,01
	Kanada	0,10	0,07	0,06	0,06	0,06	0,04	0,06	0,03	0,03	0,02	0,02	0,00	0,00
	Kosowo						0,00			0,01	0,01	0,05	0,00	0,04
1007	Wielka Brytania		2,85	5,97	1,46	0,01	0,84	0,00	1,58	7,53	2,33	17,61	14,91	13,05
1008	Wielka Brytania	0,04	0,09	0,29	0,20	0,17	0,34	0,12	0,07	0,12	0,28	0,22	-0,05	0,10
	Norwegia		0,00	0,00	0,00	0,02	0,23	0,03	0,07	0,14	0,12	0,02	0,00	-0,53
	Szwajcaria		0,03	0,01	0,00	0,02	0,03	0,01	0,00	0,01	0,02	0,03	-0,01	0,03
	Katar			0,00	0,00	0,01	0,04	0,05	0,02	0,03	0,02	0,00	-0,01	-0,09
1101	Wielka Brytania	30,41	25,31	19,69	18,71	20,46	18,69	19,46	16,89	17,52	19,21	18,62	1,32	0,31
	Stany Zjednoczone	1,62	1,70	1,30	1,42	1,71	1,67	2,29	1,52	1,69	1,47	1,37	0,10	0,20
	Kazachstan		0,04				0,04		0,04	0,05	0,17	0,43	0,19	0,26
	Kanada	0,14	0,13	0,12	0,18	0,20	0,34	0,29	0,22	0,20	0,15	0,14	-0,01	-0,14
	Norwegia	0,01	0,01	0,01	0,01	0,01	0,01	0,03	0,04	0,04	0,03	0,05	0,03	0,03
1102	Wielka Brytania	14,63	26,19	23,88	22,76	14,62	17,78	16,50	8,95	14,67	12,29	10,86	-1,66	-6,63
	Stany Zjednoczone	0,66	1,01	0,88	0,87	0,77	0,67	1,09	0,41	1,91	1,41	0,54	-2,06	-0,29
	Norwegia	0,12	0,10	0,05	0,08	0,03	0,03	0,47	0,11	0,46	0,17	0,67	0,64	0,65
	Ukraina		0,03	0,02	0,01	0,02	1,86	1,08	0,11	0,16	0,13	0,02	-0,10	-5,61
	Serbia						0,00		0,01	0,13	0,08	0,05	-0,06	0,04
	Kanada	0,08	0,17	0,21	0,17	0,18	0,16	0,28	0,13	0,10	0,08	0,12	0,02	-0,05
1103	Wielka Brytania	7,25	9,81	11,57	9,48	6,93	6,70	9,19	5,76	4,69	3,89	4,33	0,67	-1,02
	Szwajcaria	0,04	0,04	0,02	0,07	0,61	0,52	0,92	0,90	0,70	1,64	0,41	-1,44	-0,39
	Stany Zjednoczone	1,70	2,11	1,69	1,84	1,33	1,35	1,77	1,38	1,43	1,17	1,14	-0,17	-0,34
	Norwegia	0,70	0,61	0,57	1,01	0,60	0,46	0,64	0,70	0,76	0,97	0,74	-0,10	0,35
	Ukraina	0,08	0,12	0,03	0,02	0,00	0,05	0,24	0,07	2,84	0,71	0,00	-0,53	-0,01

	Serbia	0,19	0,34			0,03	0,00	0,00			0,39	0,59	0,12	0,59
	Kanada	0,56	0,59	0,56	0,61	0,40	0,38	0,46	0,31	0,40	0,27	0,22	-0,06	-0,12
	Islandia	0,08	0,12	0,11	0,14	0,15	0,12	0,10	0,11	0,15	0,11	0,10	0,01	-0,05
	Wielka Brytania	1,02	1,46	1,34	6,19	7,66	5,78	4,64	4,57	4,21	2,91	1,51	-1,47	-3,85
	Serbia			0,24	0,25	0,08	0,09	0,23	0,68	1,08	1,02	1,12	-0,14	1,07
	Stany Zjednoczone	0,67	0,99	0,79	0,69	0,55	0,83	0,55	0,53	0,57	0,58	0,76	0,17	0,22
1104	Macedonia Północna		0,19	0,04	0,16	0,08	0,07	0,07	0,01	0,46	0,45	0,49	-0,03	0,46
	Nowa Zelandia			0,35	0,66	0,59	0,50	0,31	0,31	0,34	0,26	0,41	0,13	0,15
	Katar			0,01	0,02	0,01	0,02	0,37	0,15	0,13	0,17	0,21	0,05	0,17
	Izrael	3,50	5,30	4,54	6,39	6,84	4,95	8,35	5,21	5,58	6,05	7,48	4,91	4,18
	Korea Południowa	1,27	1,39	4,81	5,06	5,21	7,43	6,74	4,00	6,19	4,40	7,14	1,15	1,35
	Stany Zjednoczone	4,03	3,77	1,19	0,73	0,12	1,56	4,50	7,08	4,20	4,35	4,73	0,44	4,60
1105	Japonia	0,89	1,21	1,92	1,68	2,12	0,64	0,52	1,50	6,58	3,46	6,90	2,37	6,59
	Kanada	0,89	0,74	0,25	0,33	0,24	0,87	2,16	7,02	1,45	2,74	1,76	-1,52	-0,19
	Wielka Brytania	2,62	3,62	4,57	4,65	3,43	2,82	2,33	2,31	2,03	1,59	0,99	-0,39	-2,14
	Nowa Zelandia	0,87	1,27	1,31	1,46	1,90	1,83	1,12	0,95	2,05	1,13	0,72	0,09	-2,10
	Kambodża	0,11	0,12	0,34			0,48	0,26	0,14	0,53	0,63	0,66	-0,36	0,08
	Korea Południowa		75,51	53,40	59,97	76,30	31,58	19,37	18,10	10,18	3,93	3,56	0,69	-26,54
	Wielka Brytania		0,05	0,02	0,01	0,50	2,51	3,63	3,60	5,10	3,38	3,79	0,71	3,06
1106	Szwajcaria			0,02	0,01	0,04	0,09	0,35	0,63	1,40	1,10	4,77	4,58	4,60
	Rosja	74,27	14,36	0,99	0,70	10,03	7,54	7,54	7,69	4,26	0,54	1,19	1,14	-15,32
	Ukraina	16,43	6,65	0,34	0,35	4,81	8,34	1,50	3,50	1,17	0,33	0,08	-0,35	-3,56
	Brazylia				0,38	1,44	1,07	8,95	25,76	26,29	26,82	32,71	32,42	31,70
	Południowa Afryka				0,15	1,16	1,04	2,44	1,99	3,90	6,89	3,47	-12,65	3,30
1107	Izrael				0,01	2,29	3,74	3,84	2,77	2,01	2,18	3,53	-0,63	0,55
	Japonia				0,23	0,55	1,46	2,73	2,88	0,24	1,43	0,10	-2,33	-1,07
	Ukraina	0,71	1,73	1,02	1,13	1,10	1,35	0,93	0,70	1,17	1,36	1,34	-0,02	-0,04
	Korea Południowa	12,54	16,78	15,13	12,15	13,11	12,48	15,21	15,33	12,10	13,67	16,39	3,82	5,44
	Stany Zjednoczone	7,73	11,79	8,65	8,36	8,66	10,39	12,37	8,05	10,33	7,42	9,57	-0,54	-2,80
	Rosja	2,38	2,83	0,74	1,48	1,70	3,52	2,33	3,10	3,65	3,49	1,83	-1,39	-3,42
1108	Australia	3,74	2,72	2,33	1,76	2,25	3,56	4,07	2,91	3,10	2,77	2,99	-0,62	-1,45
	Uzbekistan	4,54	3,76	2,98	3,16	2,15	2,93	4,01	2,52	3,32	2,62	1,67	-0,47	-1,07
	Peru	0,92	2,96	1,56	1,89	1,63	1,77	1,28	1,51	0,70	1,67	2,19	0,37	-0,98
	Indonezja	0,10	0,17	0,61	1,17	1,15	1,43	0,66	1,30	0,92	1,35	1,82	0,18	-0,59
	Kolumbia	0,50	0,34	0,54	0,53	0,56	0,59	0,68	0,56	0,95	1,33	0,48	-1,01	-0,13
	Tajwan	0,61	0,95	1,70	3,71	5,60	3,49	5,85	4,69	2,15	1,13	5,76	3,91	4,40
1109	Meksyk	0,65	12,53	15,81	21,98	6,14	24,05	16,01	21,02	15,57	36,51	11,70	-24,30	-9,44
	Stany Zjednoczone		23,85	28,90	30,16	37,06	31,39	16,16	15,51	25,60	17,90	31,45	11,33	2,28
	Wielka Brytania	0,05	0,03	0,02	0,74	0,05	0,05	0,02	0,50	0,15	1,92	0,09	-2,20	0,08

1201	Ukraina	0,15	0,29	0,53	0,52	0,22	0,34	0,39	0,88	0,97	0,95	1,68	1,23	1,53
	Wielka Brytania	0,20	0,22	1,30	0,00	0,02	0,01	0,03	0,04	0,00	0,00	0,00	-0,01	-0,01
1202	Norwegia	0,05	0,04	0,01	0,02	0,01	0,01	0,02	0,00		0,98	0,33	-0,03	0,33
	Wielka Brytania	0,21	0,23	0,16	0,06	0,04	0,13	0,42	0,17	0,82	0,19	0,03	0,01	0,02
1204	Wielka Brytania	0,84	0,84	1,70	3,70	3,93	4,21	4,45	2,42	3,65	2,57	3,41	0,21	0,24
	Stany Zjednoczone	0,30	0,24	0,12	0,05	0,16	0,05	0,06	0,06	0,90	0,45	2,04	1,97	1,99
	Norwegia	0,00	0,00	0,00	0,07	0,14	0,05	0,03	0,06	0,11	0,21	0,20	-0,11	0,17
	Bośnia i Hercegowina					0,02	0,10	0,15	0,21	0,12	0,20	0,08	-0,16	-0,01
	Szwajcaria	0,17	0,33	0,51	0,44	0,26	0,34	0,21	0,11	0,03	0,18	0,10	-0,28	-0,37
	Macedonia Północna	0,04	0,09		0,03	0,11	0,09	0,13	0,07	0,05	0,05	0,12	0,07	-0,09
	Ukraina	0,04			0,07	0,11	0,51	0,08	0,17	0,01	0,01	0,00	-0,03	-0,08
1206	Wielka Brytania	8,92	3,83	3,65	3,59	2,97	4,02	3,70	3,82	1,14	2,40	4,75	0,93	1,30
	Kanada	0,00	0,06	1,21	4,78	5,37	3,64	2,40	2,55	1,91	1,67	2,98	1,07	-4,79
	Stany Zjednoczone	0,08	0,12	0,07	0,08	0,07	0,10	0,04	0,09	0,03	1,58	1,83	1,82	1,81
	Rosja	13,00	35,21	10,41	6,65	6,16	6,70	1,62	1,08	11,24	0,92	0,00	0,00	0,00
	Szwajcaria		0,44	0,60	0,00	0,00	0,00	0,17	0,23	0,10	0,56	0,13	-1,24	0,13
	Norwegia	0,00	0,00	0,01	0,01	0,20	0,35	0,42	0,45	0,26	0,18	0,15	0,01	-0,04
	Japonia	2,21	1,16	0,47	0,63	0,65	0,81	0,52	0,40	0,15	0,13	0,05	-0,20	-0,27
1207	Rosja	2,10	2,19	2,28	2,90	3,15	3,67	1,27	2,61	1,84	6,97	5,71	-1,22	2,70
	Stany Zjednoczone	0,30	0,53	1,10	0,72	0,31	1,40	4,18	2,42	4,58	2,94	0,21	-2,10	0,01
	Ukraina	11,48	9,43	4,98	3,60	7,28	4,39	1,77	2,46	2,91	2,87	1,93	-1,54	1,47
	Wielka Brytania	2,47	2,13	4,47	2,93	1,45	1,32	2,10	1,66	1,24	1,63	0,95	-0,15	-0,07
	Serbia	0,55	1,14	0,29	0,02	0,56	0,36	0,55	1,06	1,77	1,59	1,00	-0,26	0,75
	Białoruś	0,16	1,21	0,50	0,14	1,95	2,17	2,69	0,83	0,75	0,64	0,48	-0,05	-0,74
	Kanada	0,05	0,05	0,25	0,35	0,12	0,05	0,09	0,19	1,38	0,50	0,10	-0,45	0,08
1208	Moldawia	0,14	0,20	0,16	0,82	0,73	0,84	0,46	0,31	0,17	0,20	0,79	0,68	-0,49
	Wielka Brytania	3,59	22,97	53,11	23,61	4,80	1,10	4,75	24,81	6,99	9,73	5,57	-5,77	4,78
	Ukraina			0,20	1,00	13,46	0,24	4,57	0,17	0,17	0,17	0,22	0,07	-2,48
	Rosja	3,74	6,17	6,21	2,62	4,41	5,98	16,53	2,57	11,65	27,29	4,35	-34,45	-4,99
	Białoruś	4,09	2,45	2,11	2,10	1,76	2,92	0,85	0,68	1,65	5,79	4,29	1,95	3,55
	Wielka Brytania	3,12	4,84	4,19	3,83	2,85	2,06	1,99	3,07	2,17	2,48	2,51	0,92	0,43
	Stany Zjednoczone	0,36	0,26	0,33	0,54	0,53	0,45	0,41	0,80	0,84	1,27	2,98	2,02	2,94
1209	Ukraina	9,37	2,11	2,13	1,79	1,43	2,14	7,28	1,11	1,77	1,13	0,36	-0,23	-0,41
	Szwajcaria	1,27	0,73	1,02	0,72	0,90	0,69	1,32	0,68	0,74	0,55	0,34	0,10	0,12
	Chiny	0,04	0,00	0,01	0,01	0,05	0,09	0,04	0,02	0,06	0,25	0,79	-0,25	0,79
	Ukraina				0,05	2,29	1,04	2,92	5,20	8,89	5,94	20,74	9,36	5,79
1211	Stany Zjednoczone	2,18	2,15	2,56	1,24	1,42	3,41	4,25	4,25	3,77	3,50	3,93	0,75	-0,34
	Australia	0,04	0,10	0,07	0,06	0,28	3,66	3,99	3,70	2,99	2,96	4,85	2,91	1,17
	Rosja	3,46	3,58	3,02	3,87	3,35	3,56	4,00	2,91	2,82	2,22	1,28	-0,45	-1,56
	Wielka Brytania	1,02	0,34	1,92	2,20	1,89	1,78	2,11	1,10	1,30	2,05	4,06	2,38	2,69

	Kanada	0,23	0,36	0,34	0,42	0,48	1,34	1,73	1,61	1,50	1,63	2,80	1,33	1,13
	Szwajcaria	2,68	2,91	2,85	2,58	1,96	1,83	1,55	1,40	1,20	1,48	0,73	-0,17	-0,37
	Nowa Zelandia	0,01	0,02	0,02	0,31	0,47	0,37	1,48	0,93	0,85	0,94	1,37	0,58	1,16
	Ukraina	0,84	0,53	0,90	0,70	0,57	0,75	0,74	0,78	0,66	0,75	0,65	-0,10	0,24
	Korea Południowa	0,13	0,23	0,19	0,37	0,47	0,97	0,64	0,85	0,62	0,71	0,58	-0,76	-1,05
	Chiny	0,36	0,55	0,27	0,66	0,11	0,22	0,09	0,11	0,25	0,61	0,49	0,16	0,41
	Rosja	2,27	0,03	9,36	8,58	12,41	10,84	7,19	5,37	4,67	7,33	11,01	2,00	-2,17
	Wielka Brytania	0,99	4,21	2,82	3,14	4,16	2,31	3,49	2,92	1,92	2,59	6,02	2,75	4,52
	Japonia	0,10	1,38	1,55	1,00	1,94	2,73	3,10	2,71	3,03	1,84	1,84	-1,52	-0,07
1212	Serbia				0,15	0,02	0,02		0,67	0,29	1,30	7,81	4,17	7,79
	Chiny	0,08	0,66	1,37	1,96	4,40	1,95	3,97	0,84	0,88	1,22	0,36	-2,50	-0,91
	Stany Zjednoczone	0,51	0,07	0,42	0,02	0,35	2,79	2,26	1,41	1,07	0,97	0,81	0,30	-2,07
	Szwajcaria	0,53	0,20	0,28	0,41	0,34	0,20	0,23	0,21	0,15	0,48	0,45	-0,18	0,44
1213	Szwajcaria	1,45	4,23	6,97	1,56	3,08	3,88	6,11	7,66	8,30	5,49	7,62	4,84	4,21
	Szwajcaria	0,04	0,01			0,78	2,36	0,55	0,31	1,40	1,23	0,42	-0,47	-4,08
	Ukraina	0,19	0,05	0,03	0,06	0,09	0,20	0,31	0,79	0,43	0,59	0,75	0,50	0,37
1214	Białoruś	0,04			0,02	0,05	0,14	0,23	0,32	0,11	0,23	0,26	-0,45	0,17
	Serbia	0,04	0,02	0,02	0,02	0,04	0,06	0,10	0,16	0,07	0,12	0,15	0,07	0,04
	Mołdawia	0,02	0,02	0,01	0,01	0,02	0,02	0,07	0,07	0,07	0,07	0,07	0,00	0,04
	Rosja	22,70	15,72	16,60	12,22	9,72	13,69	12,96	9,54	15,11	12,11	14,18	1,70	5,17
	Szwajcaria	14,22	20,70	35,79	37,19	52,02	39,99	35,84	11,43	5,17	11,12	17,96	12,78	-27,92
	Ukraina	7,25	6,51	3,92	6,75	2,13	1,82	3,52	2,32	1,79	3,72	2,32	-3,10	0,81
	Korea Południowa	2,07	0,23	0,20	2,64	1,87	1,24	0,63	0,23	1,64	2,90	1,30	-1,48	0,52
1302	Białoruś	2,33	1,50	1,35	0,99	0,69	1,12	1,33	1,07	1,64	2,50	2,98	2,04	1,74
	Stany Zjednoczone	0,06	0,08	0,39	0,23	0,10	0,16	0,88	0,76	0,30	2,33	1,12	0,74	1,03
	Chiny	0,86	3,70	8,99	8,81	4,07	1,32	2,87	1,29	1,28	2,21	0,24	-2,55	-0,57
	Wielka Brytania	0,73	0,49	0,62	1,04	0,78	8,78	10,24	2,33	0,80	0,75	1,17	-0,11	-7,67
	Australia	0,18	0,00		0,00		0,03	0,00		0,87	0,71	1,54	1,33	1,42
	Wielka Brytania	9,68	14,09	11,51	15,14	15,51	19,37	21,02	18,48	14,03	12,96	5,52	-0,51	-8,25
	Islandia	0,03	0,03	0,05	0,04	0,05	0,03	0,07	0,03	0,01	0,02	0,03	0,00	-0,01
	Norwegia	0,00	0,01	0,01	0,03	0,03	0,02	0,06	0,05	0,02	0,01	0,01	0,00	-0,01
1501	Szwajcaria	0,06	0,03	2,26	5,04	3,36	3,19	0,61	0,02	0,01	0,01	0,01	0,00	-2,89
	Kraje i terytoria niewyszczególnione w ramach handlu zewnętrznego	0,01	0,04	0,05	0,04	0,04	0,03	0,01	0,00	0,00	0,01	0,01	0,00	-0,02
	Izrael	1,11	1,95	6,81	5,65	6,63	9,91	10,65	4,85	7,44	8,54	6,73	-1,26	0,31
	Wielka Brytania	0,23	0,29	0,96	0,31	0,24	0,34	0,78	2,96	0,76	1,98	2,25	1,28	2,16
1502	Hongkong	0,56	0,43	0,20	0,92	0,54	0,69	1,93	1,52	0,32	0,55	0,78	-0,03	0,45
	Bośnia i Hercegowina	0,44	0,95	0,65	0,02	0,46	0,20	0,06	0,18	0,44	0,15	0,23	-0,13	0,07
1504	Rosja	6,17	21,14	23,19	26,22	19,62	29,13	21,95	12,81	5,25	2,54	2,70	0,19	-22,13
	Wielka Brytania	0,01	0,01	0,06	0,05	0,10	0,24	0,16	0,72	1,11	1,45	0,04	0,03	0,02
	Norwegia	0,22	0,06	0,01	0,00	0,00	0,02	0,01	0,00		0,08	1,63	1,57	1,63

1506	Ukraina	4,35	1,27	1,06	2,01	4,91	1,02	0,60	0,50	0,07	3,79	3,71	-1,87	
	Japonia		0,20	2,21	7,70	5,33	0,94			2,56	1,59	0,57	-3,70	
1507	Białoruś	0,78	1,77	2,63	1,78	0,71	0,27	0,42	0,15	0,18	0,27	0,44	0,18	0,18
	Ukraina	0,58	1,29	3,67	1,34	0,28	0,04	0,04	0,12	0,04	0,04	0,20	0,16	0,13
	Rosja	1,59	7,65	3,97	2,31	0,53	0,11	0,11	0,02	0,06	0,02	0,02	0,00	-0,11
	Kazachstan	0,03				0,44	0,75	0,04	0,01	0,01	0,02	0,04	0,02	-0,04
1509	Rosja	67,33	53,89	61,07	79,55	69,89	60,35	52,29	56,69	77,71	68,49	65,12	0,56	7,15
	Ukraina	17,12	14,14	20,51	11,19	17,05	20,59	16,98	13,19	4,64	10,06	7,17	-8,54	-20,40
	Białoruś	4,85	2,50	6,25	1,57	2,39	5,95	1,04	2,80	1,10	2,30	2,73	2,45	-0,22
	Wielka Brytania	0,47	0,80	0,92	0,53	0,53	0,35	0,82	0,59	0,20	0,62	0,57	0,02	0,24
	Szwajcaria						0,02	0,02	0,01		0,19	0,35	0,14	0,34
1510	Rosja	60,51	82,17	72,92	82,35	73,02	81,86	75,60	72,47	91,09	82,49	72,07	20,09	-14,19
	Ukraina	12,94	10,09	6,07	4,20	4,12	4,33	8,46	7,78	0,46	6,36	0,14	-15,06	-1,52
	Wielka Brytania	0,20	0,55	0,40	0,23	1,08	1,93	4,26	2,34	0,55	1,26	1,70	-0,77	-0,90
	Moldawia		0,15	0,22	0,20	0,07	0,12	0,08	0,07	0,14	0,10	0,15	-0,07	-0,09
1511	Wielka Brytania	0,10	0,21	0,20	0,50	0,71	0,64	1,14	1,51	0,73	1,12	0,81	-1,22	0,09
1512	Wielka Brytania	4,81	3,52	3,38	2,52	0,29	0,26	0,22	0,19	0,20	0,30	0,09	-0,38	-0,27
	Norwegia	0,00	0,01	0,00	1,16	1,41	0,93	0,50	1,42	0,71	0,26	0,14	-0,15	-1,02
	Rosja	0,02	0,07	0,04	0,30	0,02	0,07	0,03	0,05	0,02	0,08	0,05	-0,19	0,04
1513	Ukraina	0,02	0,09	1,22	0,80	1,89	13,93	12,91	6,38	2,70	2,48	2,01	-0,70	-6,61
	Szwajcaria				0,16	0,33	0,13	0,02	0,01	0,06	1,16	0,77	-1,07	0,72
	Wielka Brytania	0,03	0,18	5,44	5,07	6,91	1,28	2,49	0,86	1,09	0,84	1,69	1,10	0,66
	Rosja	15,17	1,67	0,67	2,13	2,86	0,99	0,32	0,23	2,04	0,20	1,37	1,32	-0,43
	Gruzja			0,02	0,32	0,33	0,40	0,30	0,11	0,14	0,17	0,19	0,02	-0,24
	Norwegia	0,29	0,28	0,63	0,27	0,37	0,05	0,22	0,06	0,01	0,15	0,05	-0,10	0,04
	Białoruś	0,47	0,46	1,06	1,05	1,26	0,31	0,31	0,10	0,13	0,13	0,03	-0,30	-0,71
1514	Izrael		0,32	0,56	1,46	3,21	3,53	3,64	2,75	2,43	2,11	1,91	-2,79	-3,77
	Norwegia	1,01	0,82	0,13	0,57	1,37	1,25	1,85	1,58	1,59	1,43	2,33	1,26	0,87
	Wielka Brytania	0,75	0,97	0,80	2,02	1,70	1,04	1,82	0,82	0,88	0,63	0,69	-0,34	-0,45
	Kanada	0,00	0,00	0,01	0,07	0,09	0,10	0,13	0,07	0,05	0,55	0,08	0,04	0,00
	Stany Zjednoczone	0,04	0,04	0,06	0,25	0,48	0,35	0,53	0,31	0,24	0,19	0,29	0,01	-0,24
	Ukraina	0,10	0,10	0,14	0,61	1,77	1,88	1,87	1,68	0,17	0,18	0,45	0,41	-2,50
1515	Wielka Brytania	26,80	10,10	8,41	6,03	8,32	8,48	10,12	4,93	6,40	6,65	6,57	-0,10	-0,38
	Rosja	9,47	5,85	7,33	5,27	3,13	4,47	7,02	2,06	4,43	4,77	6,78	4,52	-0,45
	Stany Zjednoczone	1,42	4,57	3,22	9,83	17,03	12,22	17,31	4,06	1,47	2,09	2,32	-0,67	-9,94
	Kanada	1,19	3,65	0,97	6,96	0,08	0,91	3,75	1,36	2,67	1,81	2,05	0,02	1,69
	Norwegia	18,53	13,99	17,69	9,38	8,97	0,74	0,39	0,57	1,35	1,58	1,15	-0,24	1,15
	Chiny	0,10	0,00	0,21	0,48	0,62	0,74	0,95	0,67	1,38	1,12	0,62	-0,72	-0,06
	Białoruś	8,48	2,42	0,22	2,05	1,54	0,49	0,25	0,18	3,58	0,95	1,08	0,08	-0,19
	Ukraina	1,21	1,51	1,56	0,90	0,35	0,32	0,32	0,23	0,36	0,41	0,19	-0,01	-0,10
	Australia	0,02	0,00	0,00	0,00	0,00	0,00	0,00	0,32	1,25	0,39	0,00	-0,21	0,00
1516	Rosja	0,45	2,57	5,96	3,11	4,20	35,22	25,81	51,68	21,09	62,73	49,10	-15,78	29,36
	Wielka Brytania	0,69	0,58	1,12	1,57	1,52	1,66	0,88	1,46	0,60	0,80	1,47	0,91	0,21

	Ukraina	0,03	0,87	0,21	1,15	0,37	0,54	0,46	0,56	1,40	0,77	1,28	0,21	1,26
	Szwajcaria		0,02	0,01	0,02	1,76	0,14	0,13	0,16	0,03	0,39	1,35	1,22	1,18
	Indie	0,03	0,12	0,18	0,35	0,15	0,41	0,24	0,69	0,42	0,39	0,97	0,55	0,10
	Wielka Brytania	5,71	12,94	13,54	13,07	11,68	15,05	21,89	20,00	20,70	23,12	24,44	-0,53	16,30
	Serbia	0,02	0,07	0,06	0,06	0,10	0,12	0,20	0,20	0,27	0,64	0,25	-0,50	0,11
	Gruzja	1,63	1,29	1,11	0,98	0,93	0,89	0,89	0,87	0,61	0,64	0,60	0,14	-0,46
	Szwajcaria	0,12	0,00	0,27	0,75	0,76	0,73	0,00	0,31	0,53	0,62	0,37	-0,27	-0,49
1517	Ukraina	0,07	0,12	0,27	0,32	0,04	0,52	0,90	1,31	0,73	0,57	0,30	-0,36	-1,36
	Norwegia	0,00	0,02	0,00	0,00	0,00	0,00	0,00	0,46	0,71	0,50	0,31	-0,18	0,30
	Rosja	0,31	0,24	0,55	0,97	0,49	1,89	1,90	2,15	0,51	0,31	0,37	0,18	-0,53
	Macedonia Północna	0,47	0,39	0,36	0,36	0,33	0,30	0,28	0,28	0,18	0,20	0,25	0,07	-0,21
	Stany Zjednoczone	0,47	0,49	0,44	0,38	0,29	0,34	0,28	0,21	0,13	0,19	0,10	-0,03	-0,12
1518	Ukraina	0,00	0,01	0,00	0,05	0,32	0,05	0,02	0,01	0,09	0,16	0,10	-0,10	0,08
	Wielka Brytania	0,16	0,00	0,00	0,13	0,02	0,01	0,08	0,00	0,02	0,12	0,00	-0,27	0,00
	Rosja	0,13	0,12	0,07	0,05	0,91	0,19	0,05	0,01	0,05	0,09	0,14	0,08	0,05
1521	Rosja	1,64	1,00	3,06	4,95	5,50	6,16	8,07	4,34	7,90	5,94	16,92	1,37	12,31
	Wielka Brytania	3,35	0,39	0,16	0,54	0,14	0,38	5,71	7,90	6,88	0,86	0,11	-0,23	0,06
	Wielka Brytania	29,71	32,75	38,02	36,04	34,03	32,56	32,46	26,53	25,55	22,16	22,69	0,63	-9,89
	Ukraina	0,03	0,07	0,13	0,16	0,33	1,00	1,55	1,93	1,92	1,69	1,04	-0,73	0,29
	Kuba	0,00					1,02	0,15		0,41	0,65	0,38	0,11	0,18
	Stany Zjednoczone	0,24	0,39	0,30	0,50	0,64	1,10	0,86	0,68	0,60	0,56	0,54	0,06	-0,13
1601	Islandia	0,04	0,07	0,12	0,15	0,19	0,21	0,24	0,24	0,24	0,24	0,29	0,08	0,08
	Ghana	0,01			0,00	0,01	0,17	0,18	0,59	0,41	0,23	0,21	0,13	-0,12
	Hongkong	0,00	0,05	0,01	0,03	0,05	0,06	0,12	0,21	0,23	0,17	0,24	0,08	0,15
	Gruzja		0,03	0,05	0,06	0,08	0,09	0,06	0,04	0,11	0,15	0,24	0,09	0,16
	Serbia					0,14	0,40	0,56	0,60	0,16	0,13	0,08	-0,05	-0,25
	Norwegia	0,01	0,01	0,01	0,01	0,03	0,02	0,07	0,13	0,10	0,12	0,13	0,02	0,11
	Wielka Brytania	22,36	25,52	23,92	36,03	37,65	34,87	33,94	33,13	28,22	26,44	25,48	-1,95	-8,82
	Stany Zjednoczone	6,40	6,61	6,88	5,83	4,46	4,33	4,35	3,19	2,83	2,64	2,16	-0,17	-2,42
	Ukraina	0,14	0,04	0,09	0,15	0,19	0,25	0,34	0,27	2,08	1,68	1,25	0,99	1,09
	Norwegia	0,00	0,01	0,04	0,25	0,17	0,20	0,16	0,19	0,17	0,13	0,11	-0,01	-0,06
1602	Szwajcaria	0,05	0,04	0,05	0,04	0,10	0,11	0,09	0,11	0,11	0,10	0,06	-0,04	-0,05
	Macedonia Północna	0,23	0,29	0,26	0,20	0,16	0,17	0,12	0,07	0,08	0,09	0,09	-0,02	-0,16
	Gruzja		0,00	0,00	0,00		0,00	0,00	0,00	0,00	0,08	0,03	0,02	0,02
	Zjednoczone Emiraty Arabskie	0,02	0,05	0,07	0,23	0,20	0,20	0,09	0,12	0,12	0,07	0,10	0,06	-0,22
1603	Wielka Brytania	0,15	2,03	3,81	4,53	46,41	64,62	55,51	62,46	42,46	79,20	59,64	-27,21	-5,22
1604	Wielka Brytania	12,95	12,24	11,97	12,05	10,65	9,76	11,46	9,67	10,12	8,69	10,92	2,46	1,45
	Stany Zjednoczone	4,38	2,94	4,38	4,20	4,85	4,64	7,08	7,67	9,24	5,56	3,58	-1,42	-0,50
	Szwajcaria	0,59	0,57	0,56	0,68	0,91	1,44	1,77	1,59	1,84	1,93	1,93	0,04	0,54
	Australia	0,67	0,73	0,69	1,45	1,39	1,66	1,59	1,50	1,83	0,94	1,59	0,82	-0,69

	Norwegia	1,89	1,87	1,57	1,29	1,21	1,11	0,95	1,00	0,85	0,64	0,68	0,00	-0,47
	Kanada	0,34	0,16	0,06	0,13	0,24	0,61	0,58	0,48	0,74	0,58	0,57	0,26	-0,30
	Jamajka	0,08	0,12	0,26	0,41	0,25	0,22	0,41	0,76	0,78	0,47	0,44	-0,19	0,39
	Serbia	0,35	0,41	0,39	0,45	0,38	0,43	0,35	0,36	0,63	0,43	0,31	-0,15	-0,22
	Ukraina	0,16	0,14	0,24	0,19	0,20	0,20	0,25	0,18	0,36	0,40	0,38	-0,06	0,17
	Zjednoczone Emiraty Arabskie	0,00	0,05	0,19	0,20	0,13	0,10	0,03	0,11	0,22	0,35	0,45	0,10	0,31
	Serbia	3,70	5,25	4,55	2,01		0,72	1,02	0,78	0,49	0,60	0,55	-0,22	-1,66
	Norwegia	0,00	0,00	2,73	9,68	8,59	9,86	9,92	8,16	1,54	0,43	0,01	-1,58	-9,63
1605	Wielka Brytania	0,09	0,20	0,02	0,03	0,16	0,72	0,41	0,11	0,22	0,12	0,36	0,24	-0,14
	Szwajcaria						0,25	0,20	0,00		0,03	0,18	0,17	0,17
	Islandia		0,00	0,00		0,00	0,01	0,00	0,00	0,00	0,01	0,00	0,00	0,00
	Wielka Brytania	0,31	0,85	0,48	0,49	0,48	0,45	0,57	0,42	3,24	19,05	8,59	-18,50	8,22
1701	Izrael	6,50	13,33	8,75	6,68	9,41	14,25	14,87	19,76	19,76	9,91	9,75	0,68	-3,79
	Kosowo					0,07	1,53	1,31	1,21	0,35	0,30	0,44	0,44	-1,08
	Wielka Brytania	2,05	2,22	2,54	4,14	5,18	4,63	3,79	3,00	3,31	4,07	3,20	0,06	0,46
	Rosja	1,20	0,66	1,90	2,39	4,24	4,10	3,60	4,05	4,06	1,82	2,23	0,15	0,11
	Indie			0,27	0,82	0,76	0,50	2,34	4,77	2,15	1,79	1,67	0,26	1,08
	Ukraina	0,52	1,11	1,25	1,16	2,39	3,27	3,72	3,50	1,12	0,74	0,78	0,29	-2,62
1702	Szwajcaria	0,04	0,02	0,02	0,52	0,88	0,83	0,82	1,04	0,65	0,72	0,91	0,54	-0,35
	Chiny			1,64	4,85	12,23	4,32	19,32	11,31	3,03	0,72	3,61	3,19	-0,81
	Stany Zjednoczone	0,14	0,01	0,07	0,04	0,36	0,27	0,18	0,33	0,11	0,69	1,96	1,24	1,94
	Japonia			0,00	0,23	0,51	1,51	1,89	1,08	2,52	0,65	1,26	0,80	-0,19
	Białoruś	2,40	2,95	3,91	2,59	1,94	0,29	0,87	1,37	0,50	0,57	1,29	1,15	1,04
1703	Wielka Brytania	43,38	35,16	32,46	30,05	21,12	23,39	22,00	38,29	32,81	36,79	24,25	-10,94	-4,26
	Ukraina			0,04	0,01	0,03	0,06	0,58	0,47	0,76	0,21	0,04	-0,09	-0,05
	Wielka Brytania	5,19	7,78	6,73	7,03	8,44	6,71	6,36	6,10	5,77	6,97	7,64	1,08	1,45
	Stany Zjednoczone	2,27	2,65	2,00	1,81	2,04	2,00	2,44	2,47	3,15	3,68	5,12	-0,12	1,60
	Arabia Saudyjska	7,60	7,37	5,78	5,31	5,02	5,62	5,35	3,94	4,05	3,32	2,82	-0,64	-2,30
	Ukraina	1,79	1,60	2,34	2,47	3,05	3,73	3,68	3,64	2,17	2,93	1,70	-0,63	-0,47
1704	Rosja	3,33	2,89	2,10	3,39	4,19	3,56	2,71	2,73	2,54	2,48	1,59	-0,83	-2,65
	Zjednoczone Emiraty Arabskie	1,77	2,24	2,12	1,67	1,23	1,64	1,06	1,39	1,73	1,59	1,64	-0,43	0,04
	Kanada	2,02	1,91	1,83	1,68	1,82	1,65	1,48	1,72	1,49	1,48	1,38	-0,72	-0,39
	Brazylia	1,37	0,97	0,37	0,28	0,23	0,22	0,17	0,31	0,28	1,27	1,05	0,14	0,89
	Australia	1,11	1,48	1,24	1,23	1,16	1,03	1,26	1,08	0,90	0,91	1,55	0,10	0,14
	Meksyk	0,46	0,52	0,38	0,38	0,49	0,50	0,41	0,56	0,73	0,66	0,71	0,12	0,32
1801	Ukraina	0,05	0,02	1,43	0,11	0,24	0,75	13,78	8,66	0,42	0,17	1,86	0,41	1,79
1802	Ukraina		23,31	45,64	54,82	63,22	15,74	18,77	24,44	36,84	60,99	43,19	-26,32	27,01
	Kostaryka						0,02	2,09		1,16	0,82	0,68	-0,84	0,56
1803	Ukraina	13,16	7,59	4,80	0,86	0,36	2,67	2,43	4,96	3,47	7,10	22,42	13,17	21,34
1804	Rosja	10,88	18,35	1,80	4,56	3,79	8,13	0,90	7,70	6,44	20,93	10,00	-16,59	1,44
	Wielka Brytania	0,02	0,46	0,58	0,03	0,35	0,31	0,03	0,00	0,00	0,33	6,41	6,33	6,37

1805	Mołdawia	2,06	0,92	6,44	0,03	0,04	0,04	0,02	0,01	0,01	0,11	2,40	2,19	2,33
	Rosja	12,64	14,51	19,58	26,33	31,01	17,57	4,71	2,98	15,32	16,71	4,10	-10,67	-2,81
	Białoruś	1,36	1,39	2,87	1,78	2,16	6,24	4,22	8,05	4,06	7,49	12,71	-0,05	-5,38
	Ukraina	28,72	22,19	16,01	3,18	3,07	2,94	6,36	6,12	5,00	5,36	2,12	-6,56	-0,69
	Wielka Brytania	2,29	2,94	2,23	3,68	2,67	3,93	5,76	3,86	2,84	3,29	9,01	6,07	4,72
	Serbia	0,41	2,25	1,01	0,42	0,20	0,41	0,78	1,04	0,96	1,52	1,41	-1,97	0,95
	Stany Zjednoczone	0,30	0,70	0,41	0,92	0,70	0,41	1,17	0,59	0,46	0,82	0,40	-0,27	-0,12
	Macedonia Północna	0,65	0,14	0,09	0,23	0,15	0,14	0,27	0,18	0,13	0,45	1,04	0,73	0,72
	Kanada	0,29	0,29	0,26	0,62	0,39	0,39	0,47	0,24	0,24	0,28	0,03	-0,19	-0,39
	Wielka Brytania	20,45	21,56	19,79	19,16	18,54	15,84	17,05	14,85	12,73	13,33	15,16	-0,94	-1,28
1806	Stany Zjednoczone	2,07	2,51	2,94	4,35	4,64	3,89	3,95	4,80	5,47	4,71	5,68	-0,91	1,07
	Ukraina	1,64	1,02	1,68	2,26	2,99	2,46	3,08	2,97	1,88	2,28	1,59	-0,29	-0,28
	Rosja	4,40	3,22	3,21	4,45	3,68	3,74	3,26	3,56	3,02	2,10	1,48	-0,19	-0,96
	Australia	0,56	0,62	0,82	0,80	1,15	0,95	0,72	0,65	0,76	0,70	0,93	0,06	-0,11
	Kanada	0,97	0,98	0,87	1,05	1,12	0,61	0,57	0,57	0,66	0,60	0,49	-0,04	0,08
	Serbia	0,62	0,41	0,51	0,60	0,68	0,76	0,77	0,67	0,46	0,54	0,37	-0,15	-0,65
	Arabia Saudyjska	1,44	1,29	0,88	0,32	0,52	0,55	0,80	0,47	0,50	0,51	0,24	-0,12	-0,51
	Turcja	0,48	0,41	0,56	0,58	0,20	0,20	0,26	0,28	0,36	0,45	0,34	0,05	0,09
	Norwegia	0,27	0,23	0,20	0,29	0,25	0,38	0,39	0,36	0,35	0,41	0,40	0,06	0,18
	Senegal	10,51	6,20	8,44	11,93	8,56	13,49	16,31	16,50	14,80	13,52	8,03	-7,17	-6,95
1901	Turcja	8,63	9,11	7,10	6,68	4,77	3,09	3,60	5,91	4,48	5,77	5,80	-0,01	3,11
	Wielka Brytania	3,51	3,43	3,31	2,69	3,78	2,96	3,10	3,37	2,97	4,20	4,27	-0,28	1,56
	Rosja	9,21	3,00	2,11	2,10	3,27	1,98	1,57	2,00	2,19	3,77	3,90	1,00	2,12
	Wybrzeże Kości Słoniowej	0,05	0,16	0,13	0,20	0,76	1,74	2,68	2,79	4,09	2,55	3,23	0,35	1,50
	Ukraina	1,96	1,94	2,91	2,53	2,38	2,24	2,38	3,12	2,15	2,49	2,20	-0,31	0,23
	Algieria	4,21	2,74	4,01	2,73	1,48	1,34	1,30	0,53	0,97	2,35	1,62	-0,46	0,48
	Mauretania	4,81	1,44	1,23	2,37	1,62	1,87	1,54	1,68	1,58	1,31	1,40	-0,08	-0,89
	Czad	1,29	1,40	0,63	0,84	0,38	0,74	0,89	0,98	1,23	0,96	1,29	0,14	0,99
	Chiny	0,64	0,44	1,69	2,03	1,73	4,28	4,81	3,68	2,57	0,88	0,59	-0,06	-3,69
	Wielka Brytania	18,20	16,21	15,29	13,66	13,45	14,67	14,65	11,58	10,55	11,58	10,91	-0,94	-3,24
1902	Ukraina	5,13	3,83	3,91	5,11	5,53	6,81	6,26	6,40	6,75	3,02	3,09	-0,05	-5,45
	Szwajcaria	0,39	0,48	0,49	4,07	6,01	3,90	3,46	2,33	1,46	1,15	1,21	0,03	-3,15
	Stany Zjednoczone	2,10	1,91	1,53	1,42	1,61	1,18	1,31	1,05	1,09	0,97	1,03	0,06	-0,08
	Rosja	2,08	1,35	1,75	2,01	1,71	2,16	1,65	1,22	0,80	0,75	1,07	0,28	-1,32
	Mołdawia	0,25	0,24	0,21	0,19	0,24	0,28	0,37	0,48	0,75	0,67	0,83	0,27	0,65
	Izrael	0,33	0,33	0,35	0,36	0,35	0,28	0,38	0,24	0,32	0,54	0,43	0,21	0,14
	Serbia	0,02		0,05	0,21	0,12	0,18	0,43	0,57	0,50	0,49	0,48	-0,06	0,27
	Kazachstan	0,95	0,83	0,50	0,38	0,33	0,51	0,18	0,05	0,47	0,40	0,79	0,40	0,09
	Norwegia	0,23	0,18	0,32	0,33	0,43	0,20	0,28	0,37	0,40	0,36	0,44	0,13	0,22
	1903	Wielka Brytania			8,56	0,01		1,14		3,10	8,32	3,95	2,82	-0,46
1904	Wielka Brytania	8,26	9,08	9,59	10,14	13,05	13,26	10,99	8,59	8,98	9,67	9,18	-0,89	-3,45
	Arabia Saudyjska	3,08	2,91	2,68	2,17	2,16	2,10	2,50	2,16	1,93	2,26	1,10	-0,87	-0,37

	Szwajcaria	0,31	0,32	0,38	0,24	0,28	0,29	0,32	0,35	0,67	1,12	1,50	0,42	1,18
	Ukraina	2,70	1,74	1,24	1,52	1,51	1,74	2,00	2,28	1,77	1,03	0,97	0,00	-0,55
	Izrael	1,93	1,45	1,79	1,31	1,14	1,27	1,09	0,82	1,10	0,96	0,73	-0,10	-0,86
	Stany Zjednoczone	0,57	1,53	0,49	0,59	0,60	0,69	0,79	0,89	0,95	0,80	0,84	0,19	0,16
	Turcja	0,72	0,68	0,93	0,92	0,84	0,62	0,78	0,73	0,77	0,63	0,78	0,15	0,36
	Serbia	0,75	0,58	0,50	0,50	0,55	0,54	0,61	0,66	0,66	0,61	0,65	0,10	0,15
	Zjednoczone Emiraty Arabskie	0,13	0,27	0,21	0,23	0,24	0,22	0,62	0,79	0,61	0,58	0,40	0,03	0,16
	Norwegia	0,03	0,05	0,28	0,20	0,30	0,28	0,34	0,45	0,46	0,48	0,53	0,04	0,16
	Wielka Brytania	9,48	10,01	11,51	10,48	10,96	11,45	11,23	10,07	10,50	11,16	10,98	-0,51	-0,34
	Rosja	5,86	3,55	3,11	4,74	6,02	6,40	5,86	5,56	3,14	2,56	1,47	-1,01	-5,01
	Arabia Saudyjska	0,92	2,39	1,92	1,69	1,61	1,79	1,88	1,44	2,08	2,43	2,07	-0,10	0,11
	Stany Zjednoczone	1,19	1,04	1,01	0,80	0,90	0,84	1,02	1,46	1,61	1,77	2,39	0,80	1,58
1905	Zjednoczone Emiraty Arabskie	0,48	0,49	0,39	0,54	0,41	0,46	0,42	0,39	0,86	1,75	0,88	-1,09	0,28
	Ukraina	0,39	0,23	0,42	0,62	1,02	1,41	1,79	1,92	1,46	1,49	1,33	-0,11	0,12
	Izrael	1,04	1,18	0,87	1,07	1,10	0,93	0,98	1,04	1,07	0,91	0,68	-0,18	-0,37
	Szwajcaria	0,66	0,81	0,66	0,57	0,57	0,65	0,59	0,63	0,58	0,64	0,67	0,05	-0,02
	Irak	0,04	0,05	0,12	0,24	0,26	0,52	0,27	0,21	0,36	0,62	0,63	0,09	0,38
	Kuwejt	0,67	0,68	0,51	0,64	0,76	0,69	0,65	0,48	0,23	0,50	0,44	0,03	-0,31
	Wielka Brytania	22,53	23,43	22,15	26,25	27,83	26,82	27,15	24,30	22,49	26,52	23,72	-0,39	-4,49
	Stany Zjednoczone	9,55	9,74	9,13	10,41	8,89	9,24	10,58	10,12	11,00	9,74	8,78	-0,35	-0,69
	Mongolia	5,82	4,61	5,62	4,67	5,97	4,80	3,94	5,81	7,16	4,27	4,83	-0,86	-0,11
	Rosja	8,67	5,79	5,97	9,53	8,50	9,28	5,67	4,53	3,08	3,25	3,42	0,77	-1,51
2001	Kanada	1,89	2,06	1,92	2,35	1,86	2,17	2,99	2,49	2,66	2,75	2,52	-0,21	0,54
	Ukraina	1,66	0,51	0,65	0,40	0,88	1,39	1,92	1,47	3,07	2,00	1,17	-1,15	0,18
	Białoruś	2,18	0,90	0,87	0,86	1,09	1,13	0,83	0,81	0,94	1,24	1,29	0,42	0,08
	Izrael	1,80	4,66	4,65	1,70	1,72	1,56	1,69	1,55	1,35	1,14	1,10	0,49	-0,20
	Australia	1,37	1,46	1,94	2,22	1,43	0,96	1,33	1,41	1,15	1,10	1,57	0,51	0,51
	Południowa Afryka	0,01	0,06	0,08	0,27	0,22	0,26	0,53	0,54	0,47	0,59	0,49	0,22	0,42
	Rosja	23,94	21,65	11,01	10,59	13,71	13,70	9,48	7,36	13,94	8,81	6,73	-1,16	-10,13
	Wielka Brytania	6,17	8,04	4,43	4,25	7,66	7,34	8,90	5,39	4,05	4,72	4,64	0,15	-3,19
	Ukraina	1,79	0,52	0,16	0,30	0,64	2,59	3,50	3,11	8,19	3,82	1,61	-2,49	-0,44
	Szwajcaria	0,12		0,05		0,00	0,00	0,01	0,00	0,03	1,99	0,04	-3,96	0,04
2002	Kolumbia				0,25	0,75	1,23	1,01	1,67	1,21	1,48	3,08	2,36	1,82
	Białoruś	0,60	1,51	0,37	0,51	0,76	0,61	0,68	0,36	1,11	1,44	0,84	-0,05	0,37
	Stany Zjednoczone	1,90	2,31	1,39	1,79	0,99	2,00	1,80	1,12	0,98	1,11	0,70	-0,22	-1,76
	Izrael	0,79	0,49	0,36	0,16	0,20	0,10	0,06	0,08	0,09	1,08	0,14	-3,89	0,06
2003	Stany Zjednoczone	0,90	2,47	2,18	5,33	5,63	6,30	8,93	13,62	13,25	20,34	15,51	-10,94	8,21
	Szwajcaria	3,67	3,62	2,36	2,51	1,92	1,61	1,67	1,71	1,89	1,70	1,43	-0,81	-0,22
	Maroko		0,04	0,40	0,61	0,63	0,56	0,54	0,57	0,49	0,54	0,64	0,20	-0,16
	Serbia	0,13	0,18	0,15	0,23	0,05	0,27	0,23	0,38	0,46	0,38	0,91	0,67	0,62

	Meksyk	1,37	1,52	1,86	0,19	0,96	0,25	0,09	0,18	0,18	0,35	0,42	0,19	0,07
	Ukraina	0,20	0,05	0,12	0,18	0,07	0,03	0,03	0,04	0,14	0,32	0,62	0,52	0,61
	Mołdawia	0,13	0,17	0,13	0,15	0,22	0,22	0,14	0,10	0,19	0,21	0,02	-0,25	-0,06
	Ukraina	6,58	5,40	5,53	5,64	5,90	6,72	7,47	8,00	5,37	7,42	7,82	-0,46	1,58
	Kazachstan	2,36	2,46	2,11	2,20	2,62	3,62	3,37	4,91	8,17	7,27	6,32	-1,24	2,23
	Białoruś	2,69	2,79	2,17	1,94	2,26	2,68	3,30	3,62	3,83	3,36	2,22	-1,65	-0,28
	Rosja	36,52	31,69	28,22	28,64	25,32	19,77	18,62	25,68	7,59	2,79	0,93	-1,05	-19,62
	Uzbekistan	0,03	0,10	0,14	0,22	0,32	0,56	0,64	0,92	1,67	2,67	2,11	-0,92	1,60
2004	Serbia	2,21	2,38	2,88	2,24	2,03	2,06	2,14	2,16	2,28	1,99	2,35	0,41	0,53
	Mołdawia	0,69	0,60	0,55	0,58	0,75	0,83	0,86	1,08	1,41	1,77	1,57	-0,38	0,88
	Azerbejdżan	0,77	0,55	0,71	0,75	0,87	1,01	0,64	1,09	1,76	1,49	1,45	0,22	0,50
	Gruzja	0,41	0,51	0,70	0,73	0,82	0,91	0,97	1,02	1,54	1,37	1,47	0,18	0,59
	Bośnia i Hercegowina	0,54	0,54	0,97	0,60	0,72	0,86	0,77	0,87	1,04	1,13	0,98	-0,08	0,25
	Ukraina	10,09	10,75	10,28	10,20	12,48	8,60	2,91	3,20	6,63	10,44	2,98	-10,03	-7,81
	Wielka Brytania	9,46	9,18	7,86	6,78	6,58	8,92	10,43	9,71	9,04	8,49	7,30	-0,94	-0,95
	Rosja	17,05	12,90	9,62	10,74	9,99	12,33	9,38	9,49	5,18	2,60	1,48	-0,05	-9,99
	Stany Zjednoczone	2,18	2,28	2,17	2,26	1,94	2,35	2,25	1,99	2,15	1,62	1,38	-0,07	-0,40
2005	Australia	0,53	0,71	0,75	0,77	0,68	0,75	0,67	0,60	0,57	0,56	0,98	0,42	0,37
	Mołdawia	0,14	0,11	0,13	0,19	0,18	0,17	0,40	0,58	0,52	0,43	0,58	0,08	0,42
	Kanada	0,67	0,62	0,69	0,48	0,50	0,53	0,68	0,54	0,57	0,43	0,28	-0,25	-0,26
	Mongolia	0,63	0,40	0,57	0,42	0,48	0,47	0,41	0,60	0,72	0,41	0,23	-0,43	-0,65
	Białoruś	1,61	0,82	0,75	1,15	0,62	0,48	0,41	0,42	0,44	0,30	0,14	-0,05	-0,28
	Norwegia	0,07	0,07	0,09	0,08	0,09	0,10	0,20	0,22	0,20	0,22	0,26	0,06	0,17
	Rosja	19,59	11,67	10,79	9,78	12,64	10,02	12,07	14,87	13,34	17,38	20,29	-8,45	6,56
	Stany Zjednoczone	1,22	2,02	1,90	1,12	1,30	2,20	2,63	1,62	8,47	13,87	2,10	-5,58	0,18
2006	Wielka Brytania	18,84	20,32	24,83	25,18	33,61	29,06	27,82	18,79	16,18	3,62	1,12	-0,94	-31,24
	Ukraina	1,50	0,62	0,87	1,66	2,47	2,15	3,85	2,82	2,59	1,81	0,13	-0,20	-2,20
	Kanada	0,55	0,52	0,57	0,38	0,58	0,47	0,75	0,40	0,68	0,65	1,37	0,30	1,16
	Stany Zjednoczone	4,80	9,39	12,23	12,18	13,15	15,94	12,73	9,03	10,67	9,94	10,93	0,51	-5,09
	Wielka Brytania	12,17	8,17	7,52	8,65	9,46	9,43	7,76	7,15	4,05	4,22	8,73	3,58	-0,13
	Australia	0,72	0,14	0,13	1,30	2,38	2,22	1,87	1,62	1,96	2,27	2,93	0,21	0,55
	Ukraina	2,67	1,10	0,75	1,01	1,12	2,30	4,85	4,63	3,27	2,25	2,10	-0,83	0,23
2007	Rosja	9,50	9,86	8,92	10,82	13,71	14,13	13,03	9,19	4,85	2,18	1,84	0,50	-12,77
	Mongolia	1,11	1,83	0,67	0,71	0,42	0,69	0,45	0,72	0,86	0,95	0,82	-0,25	-0,36
	Kazachstan	0,59	0,67	0,47	0,54	0,42	0,38	0,42	0,44	0,35	0,46	0,13	-0,22	-0,18
	Japonia	0,51	0,67	0,73	0,74	0,79	0,99	1,45	1,05	0,58	0,42	0,36	-0,08	-0,59
	Kanada	0,51	0,63	0,69	0,66	0,53	0,51	0,42	0,30	0,33	0,32	0,29	0,07	-0,30
	Izrael	0,30	0,33	0,43	0,26	0,23	0,39	0,66	0,22	0,55	0,29	0,28	0,05	0,27
2008	Rosja	11,52	8,46	6,71	7,35	8,40	8,31	8,69	7,08	4,70	5,06	4,48	-0,93	-4,12
	Wielka Brytania	2,86	4,65	4,10	5,27	4,55	5,28	4,56	4,46	2,81	3,04	2,43	-0,55	-2,15
	Ukraina	3,93	1,97	1,36	1,33	1,38	1,12	1,96	1,91	1,55	1,33	0,99	-0,78	0,17
	Mongolia	1,77	1,17	1,03	1,25	1,77	1,46	1,41	1,70	1,77	1,21	1,18	-0,27	-0,64
	Białoruś	1,01	0,85	0,56	0,55	0,63	0,70	0,78	0,88	1,21	0,95	1,03	0,13	0,36
	Arabia Saudyjska	0,09	0,30	0,29	0,58	0,56	0,60	0,48	0,66	0,89	0,80	0,98	-0,14	0,29

	Chiny	0,20	0,10	0,15	0,26	0,76	0,26	0,52	0,53	0,35	0,52	0,10	-0,21	-0,61
	Serbia		0,04	0,05	0,02	0,21	0,41	0,55	0,72	0,95	0,50	0,39	0,01	0,13
	Australia	0,66	0,26	0,12	0,17	0,11	0,54	0,81	0,51	0,51	0,41	0,80	0,50	0,57
	Szwajcaria	0,22	0,20	0,10	0,14	0,32	0,32	0,26	0,38	0,43	0,40	0,49	-0,16	0,06
	Wielka Brytania	9,59	8,12	8,41	10,44	9,77	11,25	12,65	9,28	9,93	11,63	13,47	2,35	4,10
	Stany Zjednoczone	2,40	6,06	2,17	3,07	3,62	9,10	2,81	3,31	5,34	6,36	1,92	-7,26	-8,61
	Rosja	6,13	5,54	4,85	4,98	3,07	3,44	3,10	3,33	3,74	3,92	3,59	0,60	0,60
	Ukraina	0,33	0,19	0,20	0,31	0,17	0,37	0,65	0,56	0,96	0,92	0,85	-0,10	0,56
2009	Norwegia	0,81	0,72	0,92	0,90	1,16	0,82	1,13	0,88	0,69	0,85	1,14	0,54	0,53
	Kanada	0,55	1,14	0,07	0,08	0,33	0,36	0,03	0,22	0,16	0,62	0,07	-0,90	-0,16
	Japonia	0,01	0,08	0,38	1,17	0,47	0,46	0,47	0,17	0,10	0,28	0,41	0,06	-0,35
	Australia	0,00	0,01	0,02	0,02	0,04	0,17	0,11	0,28	0,33	0,23	0,08	-0,06	-0,18
	Serbia	0,09	0,17	0,10	0,07	0,14	0,15	0,11	0,16	0,11	0,20	0,13	-0,01	-0,02
	Chiny	0,07	0,18	0,11	0,17	0,17	0,14	0,47	0,26	0,11	0,19	0,13	-0,06	-0,06
	Wielka Brytania	10,14	8,94	8,26	9,11	15,16	14,67	13,09	11,07	9,29	11,05	8,69	-2,19	-4,30
	Turcja	0,23	0,58	1,45	2,34	1,91	2,05	2,56	3,47	2,81	4,03	3,56	1,81	1,37
	Ukraina	0,10	0,29	0,38	1,24	1,08	1,06	1,82	2,38	2,92	3,00	2,71	-1,01	2,29
	Serbia	2,77	2,66	2,42	1,87	2,38	2,16	2,38	2,42	1,79	1,82	1,62	-0,45	-0,77
	Rosja	5,34	6,88	6,01	5,05	1,80	2,76	2,30	1,97	1,40	1,73	1,49	-0,36	-1,50
2101	Kanada	0,34	0,30	0,36	0,39	1,39	1,31	1,51	1,77	1,20	1,29	0,90	-1,16	-0,03
	Maroko	0,22	0,25	0,31	0,50	0,41	0,65	0,91	0,72	0,59	1,01	0,44	-0,90	-0,11
	Stany Zjednoczone	0,76	0,74	0,76	0,77	0,89	0,92	1,30	1,13	0,88	0,96	1,04	0,26	0,36
	Zjednoczone Emiraty Arabskie	1,45	1,49	0,20	0,36	0,32	0,33	0,28	0,37	1,07	0,85	0,84	0,02	0,64
	Arabia Saudyjska	0,51	0,85	0,72	0,69	0,37	0,60	1,00	0,51	0,70	0,59	0,41	-0,20	-0,14
	Stany Zjednoczone	5,01	5,83	2,72	0,16	0,06	0,06	1,71	6,41	6,77	5,83	6,02	0,00	5,99
	Rosja	1,98	1,50	1,69	2,47	2,73	3,41	3,74	2,94	1,98	3,88	4,05	0,44	0,63
	Ukraina	1,37	2,79	2,51	2,87	3,14	3,66	3,43	4,28	3,38	3,00	2,91	0,01	0,47
2102	Wielka Brytania	3,72	2,49	1,82	2,68	4,03	3,29	3,71	3,90	4,13	2,97	3,62	1,20	1,61
	Białoruś	0,33	0,38	0,47	0,39	0,51	0,37	0,52	0,43	0,41	0,39	0,09	-0,56	-0,24
	Tadżykistan	0,27	0,17	0,34	0,31	0,37	0,34	0,51	0,41	0,51	0,33	0,48	0,04	-0,14
	Kazachstan	0,83	0,99	0,84	0,93	0,69	0,63	0,75	0,43	0,50	0,32	0,50	0,07	-0,21
	Szwajcaria	0,80	1,15	0,90	0,77	1,08	1,22	0,50	0,30	0,47	0,30	0,55	0,02	-0,71
	Kirgistan	0,29	0,39	0,25	0,25	0,22	0,21	0,33	0,22	0,30	0,29	0,44	0,25	0,28
	Wielka Brytania	17,87	17,70	14,26	16,35	18,43	21,35	21,22	19,38	18,39	19,03	17,53	-2,39	-6,40
	Ukraina	4,01	3,21	3,22	3,24	3,16	3,24	2,49	2,24	2,56	2,60	2,42	-0,50	-0,41
	Rosja	6,54	3,75	4,81	4,57	5,04	4,71	4,29	4,33	2,94	2,14	1,79	-0,75	-3,44
	Białoruś	1,53	1,39	1,84	1,73	1,23	1,30	1,39	1,28	1,29	1,60	1,33	-0,28	0,20
	Szwajcaria	0,52	0,53	0,70	0,38	0,42	0,51	0,54	1,14	1,00	1,21	1,42	-0,03	0,76
2103	Stany Zjednoczone	2,18	2,10	1,62	1,24	1,04	1,00	1,18	0,93	0,98	1,06	0,90	0,05	-0,07
	Kanada	0,48	0,75	1,19	1,03	0,98	1,03	0,99	0,83	0,74	0,69	0,53	-0,04	-0,43
	Arabia Saudyjska	0,02	0,03	0,06	0,05	0,05	0,08	0,04	0,52	0,36	0,52	0,35	-0,05	0,31
	Izrael	0,02	0,05	0,07	0,03	0,11	0,13	0,33	0,34	0,39	0,49	0,51	-0,01	0,43
	Australia	0,55	0,56	0,56	0,59	0,43	0,54	0,50	0,54	0,65	0,49	0,45	-0,07	0,09

2104	Wielka Brytania	23,10	20,21	18,75	17,72	15,07	14,45	12,97	8,21	6,95	6,37	6,17	0,34	-7,77
	Stany Zjednoczone	1,05	1,19	0,93	1,06	0,99	2,33	3,30	2,34	2,63	2,07	2,07	0,76	0,52
	Ukraina	0,58	0,32	0,37	0,89	1,27	1,55	0,97	1,09	1,92	1,44	1,53	0,00	-0,56
	Kanada	0,44	0,42	0,44	0,48	0,62	0,60	0,76	0,92	0,79	0,74	0,87	0,08	0,29
	Turcja	0,32	0,22	0,42	0,26	0,19	0,12	0,08	0,35	0,29	0,29	0,28	-0,08	0,10
	Serbia	0,00			0,00	0,03	0,06	0,09	0,17	0,26	0,24	0,34	0,25	0,32
	Rosja	3,93	2,94	2,91	3,57	3,19	3,82	2,66	1,62	0,51	0,22	0,57	0,42	-6,50
	Szwajcaria	0,11	0,68	0,85	0,58	0,63	0,43	0,30	0,30	0,29	0,21	0,30	0,15	0,12
	Izrael	0,64	0,65	0,79	0,66	0,52	0,38	0,18	0,10	0,13	0,11	0,24	0,14	0,24
	Norwegia	0,08	0,09	0,12	0,12	0,12	0,05	0,10	0,18	0,12	0,10	0,17	0,12	0,12
2105	Wielka Brytania	10,44	8,47	11,69	5,71	5,29	7,91	9,89	9,52	7,85	9,82	8,32	-1,30	-0,06
	Stany Zjednoczone	0,02	0,04	0,03		0,01	0,01	0,02	0,03	0,95	2,50	0,07	-1,06	0,03
	Szwajcaria	1,49	0,80	1,38	0,62	0,60	0,81	1,28	1,59	1,58	1,52	1,31	0,01	0,76
	Kolumbia	0,00		0,09	0,15	0,33	0,38	0,68	0,81	0,74	0,92	0,26	0,12	0,08
	Serbia	0,09	0,07	0,13	0,08	0,56	0,79	0,98	0,53	0,81	0,70	1,07	0,05	0,12
	Macedonia Północna	0,21	0,15	0,24	0,35	0,38	0,39	0,57	0,42	0,51	0,46	0,63	0,04	0,11
2106	Gambia	0,15	0,11	0,16	0,12	0,15	0,18	0,14	0,11	0,18	0,19	0,10	0,01	0,00
	Wielka Brytania	4,91	5,24	4,71	4,13	4,81	4,40	4,33	3,64	3,59	4,22	3,89	-0,42	-0,48
	Rosja	6,03	3,12	3,13	3,25	3,03	3,12	3,98	5,25	3,77	2,89	2,28	-0,42	-0,76
	Ukraina	2,29	2,00	3,04	3,10	3,47	3,52	3,63	2,90	2,24	2,87	3,05	0,29	-0,30
	Arabia Saudyjska	0,83	0,16	0,26	0,17	0,22	0,17	1,21	2,20	1,94	2,78	2,18	-0,63	2,06
	Zjednoczone Emiraty Arabskie	2,02	2,10	1,32	1,02	0,29	0,56	0,51	0,83	1,43	1,53	1,04	-0,21	0,47
	Izrael	1,03	1,06	1,16	1,24	1,09	1,23	0,96	1,69	1,63	1,49	1,71	0,22	0,14
	Turcja	0,94	1,25	1,32	1,40	1,19	1,61	1,77	1,37	2,47	1,32	1,03	-0,55	-0,32
	Serbia	0,79	0,81	0,99	0,95	1,11	1,02	1,15	1,03	1,06	1,22	1,32	0,24	0,32
	Meksyk	0,36	0,22	0,29	0,41	0,44	0,74	0,81	1,23	1,22	1,04	1,29	0,64	0,41
2201	Szwajcaria	1,29	1,17	1,01	0,74	0,70	0,70	0,77	0,68	0,82	1,00	1,28	0,24	0,65
	Wielka Brytania	16,96	26,39	30,00	32,51	29,28	24,80	30,04	26,09	21,66	19,31	15,35	-5,18	-8,56
	Kraje i terytoria niewyszczególnione w ramach handlu zewnątrzunijnego	3,97	5,45	4,52	6,24	8,83	11,17	3,73	8,61	14,49	17,64	14,84	0,40	6,52
	Rosja	4,03	6,90	6,48	8,86	8,08	8,70	7,35	8,74	8,84	9,66	13,69	1,71	2,82
	Stany Zjednoczone	12,29	20,36	19,29	13,35	15,13	14,33	21,19	12,95	9,90	8,02	9,00	0,12	-8,08
	Kraje i terytoria niewyszczególnione	1,36	1,80	2,29	2,90	2,71	3,26	1,32	2,51	4,89	5,52	4,65	-0,26	1,87
	Kanada	2,20	2,93	2,38	2,53	1,89	1,94	2,55	1,88	1,15	1,22	0,95	-0,50	-1,50
	Białoruś	0,00	0,03	0,21	0,88	0,85	2,18	1,15	0,09	3,15	1,16	0,92	-0,11	-1,57
	Ukraina	0,16	0,38	0,97	3,83	5,40	5,95	4,53	6,24	1,49	1,08	1,17	-0,10	-4,23
	Mołdawia	0,24	0,60	0,28	0,58	0,51	0,33	0,24	0,39	0,60	0,52	0,43	-0,15	-0,16
2202	Wielka Brytania	10,28	10,66	11,08	9,31	9,22	8,60	9,01	7,33	6,75	6,02	4,74	-1,33	-3,22
	Ukraina	0,16	0,06	0,19	0,24	0,33	1,06	1,43	1,48	4,94	4,16	3,80	-0,24	3,07

	Izrael	5,98	5,43	5,60	4,96	4,26	3,52	3,57	3,68	2,92	3,82	2,70	-0,47	-0,54
	Rosja	1,10	0,80	0,71	1,14	1,08	1,02	0,98	2,00	2,39	3,35	3,54	-0,07	2,43
	Stany Zjednoczone	1,86	2,03	2,11	2,04	1,96	2,12	3,36	2,19	1,71	1,34	1,51	-0,07	-0,80
	Chile	0,05	0,04	0,17	0,18	0,27	0,99	2,06	2,79	3,33	1,10	0,31	-0,12	-0,46
	Armenia	0,01	0,01	0,01	0,01	0,01	0,01	0,01	0,02	0,74	1,06	0,04	-1,58	0,04
	Gujana	0,00		0,08	0,10	0,14	0,11	0,38	0,65	0,74	0,90	1,31	0,49	1,15
	Szwajcaria	0,50	0,88	1,10	1,02	0,61	0,81	0,85	2,05	1,78	0,85	0,64	0,02	-0,17
	Okupowane Terytorium Palestyny	0,87	0,62	0,88	0,84	0,68	0,77	0,74	0,60	0,83	0,84	0,64	-0,15	-0,03
	Korea Południowa	0,14	0,10		2,69	9,04	8,49	6,63	7,83	5,66	7,36	4,91	-1,11	-1,34
	Wielka Brytania	5,26	8,55	12,24	11,61	7,35	4,52	3,46	3,82	5,74	7,03	9,46	1,68	5,53
	Stany Zjednoczone	4,64	4,70	5,00	4,99	4,73	4,38	3,45	2,95	3,51	4,50	4,79	-0,93	-0,69
2203	Rosja	0,70	0,57	0,39	0,57	0,61	1,33	1,70	2,39	1,59	3,62	12,90	10,03	11,57
	Ukraina	0,06	0,04	0,06	0,05	0,09	0,26	0,50	1,34	1,59	3,39	2,87	-0,37	2,66
	Kanada	2,25	2,20	2,69	2,99	2,50	2,29	1,92	1,79	2,05	2,50	3,06	0,24	0,21
	Chiny	0,25	0,54	1,80	0,98	1,34	1,61	5,59	1,61	2,48	1,56	0,54	-0,90	-1,01
	Serbia	0,03	0,26	0,40	0,45	0,44	0,87	0,76	0,87	1,02	1,26	1,04	-0,23	0,23
	Norwegia	0,01	0,02	0,02	0,57	0,40	0,60	0,36	1,26	2,65	1,18	4,55	2,02	4,08
	Rosja	2,28	1,97	0,76	7,69	21,84	31,95	37,29	60,56	66,96	66,76	76,34	11,90	45,45
	Ukraina	46,57	56,56	60,03	63,60	62,85	46,82	45,28	27,29	17,22	19,95	9,51	-11,52	-37,65
	Kraje i terytoria niewyszczególnione	4,75	7,02	5,78	6,39	3,80	2,44	0,80	0,45	1,97	1,71	1,51	-0,43	-1,64
	Białoruś	3,63	4,09	5,15	5,76	3,76	4,97	5,06	4,00	1,97	1,67	4,79	1,11	-0,18
2204	Kraje i terytoria niewyszczególnione w ramach handlu zewnątrzunijnego	2,28	4,53	3,11	1,53	1,12	1,34	0,49	0,57	1,35	1,32	1,19	-0,24	-0,56
	Wielka Brytania	0,16	0,38	0,36	0,35	0,18	0,51	0,24	0,79	0,48	0,42	0,24	-0,37	-0,30
	Chiny	0,16	0,69	2,03	5,69	1,75	2,51	2,27	0,29	0,50	0,34	1,25	0,52	-3,66
	Norwegia	0,18	0,43	0,96	0,21	0,00	0,26	0,02	0,06	0,05	0,32	0,19	-0,27	0,19
	Ukraina	11,93	13,18	17,46	31,42	32,62	32,77	14,60	8,36	15,61	26,58	17,49	-18,03	7,88
	Kraje i terytoria niewyszczególnione	9,59	21,65	27,00	34,53	29,27	30,31	9,31	2,33	21,83	19,77	19,88	-3,58	-41,69
2205	Kraje i terytoria niewyszczególnione w ramach handlu zewnątrzunijnego	7,11	12,55	30,13	12,02	12,39	11,23	3,76	1,36	10,66	11,54	10,28	-4,45	-10,94
	Wielka Brytania	0,00	0,63	0,62	1,20	2,20	1,99	2,28	2,89	4,96	3,74	0,09	-1,42	-0,33
2206	Wielka Brytania	2,09	2,72	3,96	4,57	2,17	1,90	2,59	4,27	3,42	3,38	3,47	-0,22	1,09
	Stany Zjednoczone	1,23	1,70	1,94	3,14	2,41	2,29	2,54	1,71	2,35	1,64	1,91	1,00	-2,75
	Ukraina	1,94	1,43	0,70	1,43	0,58	0,69	1,61	0,95	0,77	1,21	1,95	0,42	1,46
	Kraje i terytoria niewyszczególnione	0,51	0,47	0,73	0,88	0,53	0,70	0,23	0,42	0,83	1,09	0,67	-0,21	-0,04

	Macedonia Północna					0,05	0,87	1,17	1,13	0,95	0,99	1,70	0,01	0,83	
	Serbia					0,25	0,57	0,63	0,75	0,68	0,73	0,53	-0,18	-0,22	
	Kraje i terytoria niewyszczególnione w ramach handlu zewnątrzunijnego	0,36	0,37	0,49	0,38	0,33	0,40	0,14	0,17	0,45	0,70	0,50	-0,07	0,14	
2207	Rosja	8,91	6,20	5,29	5,43	5,09	6,07	5,86	4,92	1,37	0,54	0,77	0,12	-5,60	
	Szwajcaria	0,00	0,51	0,13	6,01	20,29	18,08	11,84	19,62	16,13	20,21	29,15	8,64	7,09	
	Wielka Brytania	3,63	1,87	1,12	1,18	1,63	1,24	2,13	1,17	0,97	1,16	0,06	-0,28	-0,69	
	Norwegia	0,05	0,00	0,29	0,37	0,59	0,88	0,74	0,57	0,34	0,50	0,21	-0,43	-0,63	
	Stany Zjednoczone	2,07	0,89	0,67	0,78	0,53	0,48	0,90	0,35	0,27	0,22	0,29	0,00	-0,06	
	Tajwan	0,09	0,05	0,03	0,05	0,05	0,10	0,05	0,04	0,05	0,07	0,11	0,01	-0,05	
	Chiny	0,00	0,00	0,01	0,05	0,32	0,49	0,39	0,36	0,18	0,07	0,17	0,10	-0,45	
	Islandia			0,00	0,00	0,00	0,02	0,05	0,01	0,01	0,01	0,03	0,03	0,02	
		Stany Zjednoczone	15,72	19,13	14,12	14,45	10,86	11,63	14,91	19,57	8,43	7,41	5,91	0,37	-5,12
		Kraje i terytoria niewyszczególnione	3,71	3,57	4,05	6,03	5,34	6,10	2,52	2,62	5,19	6,08	5,12	-0,62	-1,20
2208	Ukraina	2,40	1,50	1,39	0,97	2,05	3,18	4,73	4,82	2,88	5,98	6,68	2,07	3,23	
	Kraje i terytoria niewyszczególnione w ramach handlu zewnątrzunijnego	3,51	3,01	2,73	2,43	3,25	5,03	1,95	2,79	4,33	5,22	4,30	-0,30	-0,65	
	Wielka Brytania	3,18	2,96	2,87	3,36	3,09	2,90	4,73	3,68	2,73	3,85	4,56	1,72	2,20	
	Togo					0,06	0,06	0,18	0,29	0,99	1,01	1,47	0,82	1,47	
	Kanada	2,57	2,58	2,10	2,32	2,20	2,43	2,44	2,01	1,85	0,98	1,04	-0,08	-2,16	
	Turcja	0,17	0,15	0,21	0,23	0,13	0,50	1,13	0,84	1,32	0,95	2,12	1,41	1,40	
	Chiny	0,16	0,20	0,29	0,20	0,15	0,41	0,60	0,45	0,17	0,45	0,23	-0,66	-0,23	
	Australia	0,65	0,69	0,39	0,60	0,45	0,65	0,39	0,57	0,64	0,43	0,18	-0,15	-0,63	
		Wielka Brytania	37,18	12,84	9,24	8,88	10,25	12,74	18,57	8,82	8,94	17,60	14,00	1,03	3,31
		Rosja	30,72	2,48	3,88	5,21	4,69	8,44	6,42	7,73	6,16	7,11	10,89	3,73	3,25
2209	Szwajcaria		0,00			0,00	0,01	0,38	1,29	2,57	6,11	7,97	4,92	7,97	
	Serbia					0,21	0,77	0,61	1,06	2,10	3,50	2,37	-1,22	1,19	
	Stany Zjednoczone	3,14	1,26	0,99	1,16	0,89	0,96	1,50	0,67	0,66	2,22	1,60	-0,40	0,66	
	Ukraina	4,69	0,99	0,95	1,02	0,79	2,15	2,47	1,17	1,79	2,21	2,08	-1,94	-0,07	
	Norwegia	0,31	2,67	1,82	1,58	1,45	0,80	0,39	1,05	1,02	1,27	1,43	0,94	1,27	
	Białoruś	0,02	0,04	0,12	0,01	0,00	0,57	0,02	0,04	0,04	0,85	0,09	-0,18	0,01	
	Kanada	0,81	0,36	0,27	0,29	0,25	0,30	0,46	0,22	0,21	0,49	0,57	0,07	0,39	
		Turcja	0,00	3,35	8,01	2,73	4,42	6,15	1,41	1,57	4,98	6,80	7,08	0,64	2,77
	2301	Wietnam	24,62	24,35	33,59	13,14	17,09	13,86	22,29	14,26	12,32	6,48	2,58	-4,91	-8,54
		Singapur				0,20	3,71	2,86	2,03	5,05	8,81	5,59	6,06	-1,75	2,47
Ukraina		4,98	4,98	5,27	4,80	5,26	4,78	6,13	4,80	1,87	2,24	2,37	-0,01	-3,89	
Wielka Brytania				0,00	0,26	0,66	1,15	1,20	1,23	1,17	1,16	0,51	-0,80	-0,88	

	Tajlandia	0,04	0,06	0,46	0,71	3,37	4,10	1,30	0,58	0,68	0,92	1,53	0,11	-4,51
	Australia	0,08	0,05	4,85	4,05	2,88	4,86	4,66	3,21	3,19	3,50	4,88	1,87	1,79
	Wielka Brytania	2,47	0,96	1,69	1,39	1,57	4,77	2,85	0,97	5,56	1,16	2,63	1,35	2,49
	Norwegia	0,00		0,00	0,00	1,52	0,00	0,00	0,00	0,02	0,61	0,19	-2,22	0,19
	Rosja	5,85	6,72	7,02	4,76	3,78	2,25	0,77	0,77	0,93	0,60	0,89	0,07	-0,89
2302	Białoruś	0,21	0,25	0,49	0,54	0,46	0,54	0,35	0,30	0,58	0,38	0,69	0,38	0,39
	Chiny	0,02	1,68	0,55	0,28	0,30	0,71	0,54	0,22	0,67	0,34	0,53	0,44	0,00
	Indonezja	0,34	0,35	0,60	0,36	0,35	0,74	0,59	0,53	0,44	0,32	0,69	-0,02	0,15
	Indie	0,13	0,22	0,50	0,70	0,46	0,63	0,10	0,27	0,31	0,25	1,15	0,51	0,54
	Tajwan	0,22	0,13	0,21	0,27	0,27	0,29	0,20	0,18	0,31	0,22	0,79	0,31	0,54
2303	Stany Zjednoczone	8,24	3,28	12,92	25,84	13,29	8,17	6,64	10,70	4,31	2,68	3,26	-0,16	-9,93
	Japonia					0,68	0,49	0,49	0,43	0,49	0,57	0,50	-0,61	-0,59
	Wielka Brytania	2,14	3,22	0,94	0,50	0,00	1,34	5,09	0,96	0,37	3,54	1,36	1,36	1,36
2306	Ukraina					0,01	0,00	0,00	0,00	0,00	0,00	0,00	-0,01	0,00
	Stany Zjednoczone	0,00	0,00	0,00	0,00	0,00	0,00	0,00	0,00	0,00	0,00	0,00	0,00	0,00
	Kanada	0,00	0,00	0,00	0,00	0,00	0,00	0,00	0,00	0,00	0,00	0,00	0,00	0,00
2308	Szwajcaria	2,10	4,34	4,31	5,92	3,55	3,47	7,76	4,36	6,40	5,06	4,69	-1,39	0,77
	Wielka Brytania	1,24	1,86	0,74	1,59	0,12	0,46	0,12	0,18	0,27	0,25	0,46	0,21	0,45
	Wielka Brytania	7,94	8,06	6,58	5,09	5,75	4,58	5,12	4,87	6,42	7,90	7,43	-0,76	3,40
	Ukraina	6,89	6,70	5,97	3,29	4,87	4,74	5,60	4,53	3,97	4,34	3,56	-0,50	-1,12
	Szwajcaria	0,35	0,42	0,38	1,26	1,50	1,45	1,13	1,05	1,58	3,07	2,77	0,34	1,49
	Turcja	0,36	0,43	0,55	0,41	0,37	0,37	0,39	0,47	0,55	1,48	1,12	-0,55	0,68
	Rosja	2,92	1,90	2,10	1,57	3,18	2,39	1,46	0,93	1,66	1,14	2,24	1,42	-0,56
2309	Norwegia	1,85	1,99	1,94	1,16	1,52	0,90	0,72	0,91	1,28	0,76	0,71	0,15	-0,21
	Stany Zjednoczone	0,00	0,02	0,01	0,19	0,05	0,07	0,07	0,06	0,28	0,48	0,52	0,04	0,41
	Serbia	0,51	0,40	0,48	0,29	0,33	0,32	0,38	0,38	0,38	0,42	0,47	0,05	0,11
	Białoruś	1,67	1,03	0,85	0,69	0,40	0,33	0,27	0,20	0,32	0,38	0,36	0,00	0,04
	Japonia		0,01	0,00	0,12	0,41	0,31	0,26	0,47	0,43	0,34	0,30	-0,05	0,09
	Zjednoczone Emiraty Arabskie	0,12	0,50	0,08	3,71	6,80	6,10	6,79	12,02	8,16	10,97	11,23	-5,98	7,18
	Turcja	0,48	0,53	2,55	3,71	5,19	5,99	8,59	8,82	8,56	10,46	16,53	-1,07	12,27
2401	Jordania	2,64	4,15	2,29	2,07	2,25	2,23	2,27	2,77	2,10	3,10	4,51	-1,41	1,80
	Meksyk	3,12	0,87	1,87	1,26	1,90	1,95	2,20	1,81	2,41	2,51	3,52	-1,27	-0,16
	Południowa Afryka	0,00	0,12	1,06	0,50	0,59	0,35	1,01	0,66	0,68	1,01	0,99	-1,10	0,32
	Ukraina	2,49	3,36	0,47	2,53	0,84	0,59	0,22	0,59	0,14	0,85	6,45	5,95	6,43
2402	Wielka Brytania	2,42	4,25	6,26	8,45	6,62	5,99	7,28	3,80	4,54	3,45	2,50	0,21	1,77
	Arabia Saudyjska	0,13	0,38	0,66	0,33	0,01	0,17	3,82	4,77	6,47	3,30	0,27	-3,69	0,22
	Norwegia	0,09	0,11	0,13	1,43	1,71	1,75	2,54	3,00	2,35	2,15	2,02	0,34	0,12
	Albania	0,95	0,77	0,78	0,54	0,52	0,43	0,33	0,44	0,89	0,64	1,33	0,78	0,81
	Gwinea	0,89	0,64	0,99	0,67	0,66	0,52	0,51	0,52	0,56	0,54	0,64	0,15	0,11
	Ukraina	0,00	0,03	0,14	0,10	0,02	0,02	0,01	0,01	0,11	0,47	0,28	0,12	0,26
	Kraje i terytoria niewyszczególnio	0,36	0,28	0,30	0,08	0,12	0,11	0,03	0,19	0,44	0,44	0,48	0,05	0,36

	ne w ramach handlu zewnątrzunijnego													
	Kosowo	0,59	1,03	0,89	0,65	0,64	0,57	0,42	0,55	0,49	0,30	0,64	0,30	-0,03
	Serbia	0,03	0,08	0,04	0,02	0,06	0,02	0,01	0,00	0,05	0,29	0,30	0,01	0,29
	Algieria	1,96	9,06	12,70	5,74	5,52	10,57	11,60	11,03	10,76	9,40	9,56	0,33	2,19
	Wielka Brytania	0,59	3,51	9,47	21,36	12,79	11,36	13,30	9,51	8,24	6,93	4,66	-1,82	1,32
	Serbia	0,16	0,17	0,25	0,15	0,13	0,27	0,15	0,51	0,25	0,90	0,68	0,25	0,43
	Szwajcaria	0,19	0,25	0,08	0,17	0,80	0,89	0,75	0,70	0,71	0,69	0,79	-0,01	-0,39
2403	Kraje i terytoria niewyszczególnione w ramach handlu zewnątrzunijnego	0,16	0,19	0,02	0,02	0,01	0,01	0,01	0,18	0,34	0,61	1,02	0,44	1,00
	Andora	0,54	0,56	0,43	0,50	0,61	0,79	0,32	0,42	0,59	0,51	0,82	0,23	-0,14
	Izrael	0,19	0,07	0,10	1,07	1,41	0,85	0,30	0,17	0,14	0,14	0,12	-0,01	-0,15
	Ukraina	1,60	2,76	2,30	1,81	1,28	1,73	2,22	2,07	34,47	21,33	17,08	-0,65	15,39
	Wielka Brytania	0,41	0,60	0,88	0,73	0,73	0,74	1,28	1,34	1,48	2,66	4,03	1,35	3,36
	Stany Zjednoczone	0,11	0,20	1,64	0,47	0,65	0,69	1,17	0,76	0,74	0,96	1,10	0,15	0,65
	Brazylia	0,00	0,00	0,02	0,05	0,15	0,21	0,43	0,30	0,32	0,80	0,20	-0,31	0,07
2501	Serbia	0,00	0,01	0,05	0,05	0,02	0,03	0,31	0,41	0,42	0,71	0,92	0,11	0,91
	Chiny	0,00	0,00	0,03	0,63	0,07	0,44	0,33	0,38	0,49	0,51	0,22	0,13	-0,21
	Białoruś	1,64	0,60	0,26	0,19	0,29	0,23	0,43	0,30	0,51	0,34	0,24	-0,08	-0,01
	Moldawia	0,09	0,09	0,16	0,11	0,12	0,16	0,27	0,26	0,36	0,31	0,35	-0,18	0,23
	Australia	0,01	0,00	0,05	0,20	0,13	0,17	0,36	0,44	0,08	0,25	0,00	-0,44	-0,14
	Kanada	0,05	0,03	0,17	0,25	0,26	0,25	0,32	0,29	0,21	0,23	0,31	0,03	0,15
	Chiny	0,18	0,11	0,23	0,79	0,68	1,79	5,90	20,09	14,14	25,28	37,37	15,78	35,14
	Indonezja	0,11	0,25	0,46	1,16	0,91	1,40	1,76	0,49	1,50	1,61	0,50	-0,56	-0,67
	Bośnia i Hercegowina	2,77	4,37	0,88	0,21	0,95	1,33	1,08	0,17	0,78	1,24	0,07	-2,06	-0,16
	Indie	0,06	0,20	0,42	0,31	1,13	0,97	0,61	0,92	1,15	1,23	0,54	0,49	-0,19
4101	Ghana	2,18	1,82	0,86	0,69	0,76	0,79	0,59	0,35	0,88	1,12	0,39	-0,82	-0,29
	Japonia	0,89	0,58	0,52	0,42	0,61	0,89	0,49	0,20	0,53	0,69	0,84	0,21	0,24
	Ukraina	0,03				0,51	1,16	1,32	0,42	0,15	0,33	0,41	0,20	-0,23
	Togo		0,23	0,33	0,02	0,41	0,43	0,29	0,11	0,43	0,32	0,17	-0,01	-0,49
	Wielka Brytania	0,96	1,39	0,50	0,92	0,09	0,00				0,27	0,00	-0,14	0,00

Źródło: Towary – GUS; Usługi – Eurostat, *International Trade in Services*.

Komponent 5.14. Dynamika polskiego eksportu branży na wybrane rynki zagraniczne o najwyższej średniorocznej stopie wzrostu (CAGR) w ciągu 5 lat

Kod szczegółowy	Wartość eksportu 2023 (mln EUR)	Zmiana rok do roku [%]	CAGR (2018-2023) [%]
Hiszpania	1790,12	11,89	19,63
Ukraina	1032,77	8,50	16,66
Francja	3041,82	3,90	14,19
Dania	1078,04	5,41	13,26

Niemcy	13264,48	11,21	13,15
Litwa	1064,65	2,53	11,98
Stany Zjednoczone	869,40	12,80	10,57
Rumunia	1254,79	8,79	10,26
Węgry	1260,64	6,97	10,06
Holandia	3148,42	2,04	9,81

Źródło: Towary – GUS; Usługi – Eurostat, Balance of Payments; Eurostat, International Trade in Services.

6 Prognozy handlu w danej branży – dla Polski i świata

W poniższym rozdziale zostały wykorzystane oraz przedstawione wyniki modeli prognostycznych, które określają prognozę w perspektywie pięcioletniej oraz potencjał eksportowy za 5 lat. Prognozy zostały przygotowane na podstawie wyliczeń modeli prognostycznych zaimplementowanych do EXPORT INTELLIGENCE.

Niniejszy rozdział raportu koncentruje się na prognozach handlu dla określonej branży, zarówno na poziomie globalnym, jak i dla Polski. Prognozy zostały przygotowane na podstawie wyliczeń modeli prognostycznych zaimplementowanych do EXPORT INTELLIGENCE. Zawiera:

- prognozę globalnych obrotów handlowych danej branży: przegląd oczekiwanych trendów w eksporcie i imporcie na świecie, wskazujący na ogólną kondycję branży i jej przyszły rozwój;
- prognozy dla Polski: szczegółowe prognozy dotyczące przyszłych obrotów handlowych polskich firm w danej branży, w tym oczekiwany wzrost eksportu i importu;
- główne rynki perspektywiczne dla polskich firm: identyfikacja rynków, które mają największy potencjał dla przyszłego eksportu z Polski, wraz z analizą makroekonomiczną tych rynków.

Dane z tego rozdziału umożliwiają eksporterom i decydentom lepsze zrozumienie kierunków, w których zmierza globalny i krajowy handel w ich branży. Pozwala to na wczesne dostosowanie się do zmieniających się warunków, maksymalizację szans na rynkach zagranicznych oraz minimalizację ryzyka związanego z niepewnością ekonomiczną. W oparciu o te prognozy, firmy i decydenci mogą również efektywniej alokować swoje zasoby, planować kampanie marketingowe oraz rozwijać nowe produkty, które odpowiadają przewidywanym zmianom w popycie.

6.1 Prognoza globalnych obrotów handlowych danej branży

6.1.1 Prognoza globalnego eksportu w danej branży

Komponent 6.1. Prognoza 5-letnia dla wartości eksportu światowego branży [mIn USD]

6.1.2 Kraje o największym prognozowanym wzroście eksportu w danej branży

Komponent 6.2, TOP 10 krajów z najwyższą prognozowaną dynamiką eksportu branży (skumulowany % wzrostu za kolejne 5 lat)

LP	Kraj	Wartość eksportu za 2022 [mIn dol.]	Prognozowana wartość eksportu w 2027 [mIn]	Prognozowany wzrost eksportu
----	------	-------------------------------------	--	------------------------------

dol.]				
1	Polska	49,665.77	80,509,844.23	162,003.30
2	Chiny	95,090.31	17,654,663.07	18,466.21
3	Ukraina	23,527.87	199,924.05	749.73
4	Indonezja	54,093.25	138,877.23	156.74
5	Australia	46,266.02	100,771.79	117.81
6	Meksyk	44,940.27	65,306.10	45.32
7	Brazylia	134,931.31	177,006.83	31.18
8	Turcja	29,746.62	38,514.91	29.48
9	Włochy	62,604.18	80,033.18	27.84
10	Tajlandia	43,248.42	54,950.95	27.06

Komponent 6.3, TOP 10 krajów z najwyższym prognozowanym nominalnym wzrostem eksportu branży (skumulowany wzrost nominalny za kolejne 5 lat)

LP	Kraj	Wartość eksportu za 2022 [mln dol.]	Prognozowana wartość eksportu w 2027 [mln dol.]	Prognozowany wzrost eksportu [mln dol.]
1	Polska	49,665.77	80,509,844.23	80,460,178.46
2	Chiny	95,090.31	17,654,663.07	17,559,572.76
3	Ukraina	23,527.87	199,924.05	176,396.18
4	Indonezja	54,093.25	138,877.23	84,783.98
5	Australia	46,266.02	100,771.79	54,505.77
6	Brazylia	134,931.31	177,006.83	42,075.52
7	Meksyk	44,940.27	65,306.10	20,365.83
8	Holandia	108,670.97	126,811.08	18,140.11
9	Włochy	62,604.18	80,033.18	17,429.01
10	Hiszpania	69,068.77	83,724.07	14,655.30

6.1.3 Kraje o największym prognozowanym wzroście importu w danej branży

Komponent 6.4, TOP 10 krajów z najwyższą prognozowaną dynamiką importu branży (skumulowany % wzrostu za kolejne 5 lat)

LP	Kraj	Wartość importu za 2022 [mln dol.]	Prognozowana wartość importu w 2027 [mln dol.]	Prognozowany wzrost importu
1	Korea Południowa	45,521.55	1,571,316.07	3,351.81
2	Polska	32,583.61	403,232.82	1,137.53
3	Filipiny	20,967.20	28,400.01	35.45
4	Meksyk	35,331.83	45,889.81	29.88
5	Włochy	62,781.89	78,648.83	25.27
6	Kanada	50,491.90	62,804.76	24.39
7	Francja	75,878.45	92,983.62	22.54
8	Szwecja	20,689.10	24,717.26	19.47
9	Stany Zjednoczone	229,353.28	273,396.78	19.20

10	Wielka Brytania	75,903.84	88,022.99	15.97
----	-----------------	-----------	-----------	-------

Komponent 6.5, TOP 10 krajów z najwyższym prognozowanym nominalnym wzrostem importu branży (skumulowany wzrost nominalny za kolejne 5 lat)

LP	Kraj	Wartość importu za 2022 [mln dol.]	Prognozowana wartość importu w 2027 [mln dol.]	Prognozowany wzrost importu [mln dol.]
1	Korea Południowa	45,521.55	1,571,316.07	1,525,794.52
2	Polska	32,583.61	403,232.82	370,649.22
3	Indonezja	26,844.01	82,491.58	55,647.57
4	Stany Zjednoczone	229,353.28	273,396.78	44,043.50
5	Francja	75,960.80	92,983.62	17,022.82
6	Włochy	62,913.59	78,648.83	15,735.24
7	Niemcy	117,480.61	132,748.15	15,267.54
8	Kanada	50,487.92	62,804.76	12,316.84
9	Wielka Brytania	75,811.79	88,022.99	12,211.19
10	Meksyk	35,331.83	45,889.81	10,557.98

6.2 Prognoza obrotów handlowych polskich firm danej branży

6.2.1 Prognoza eksportu danej branży dla Polski

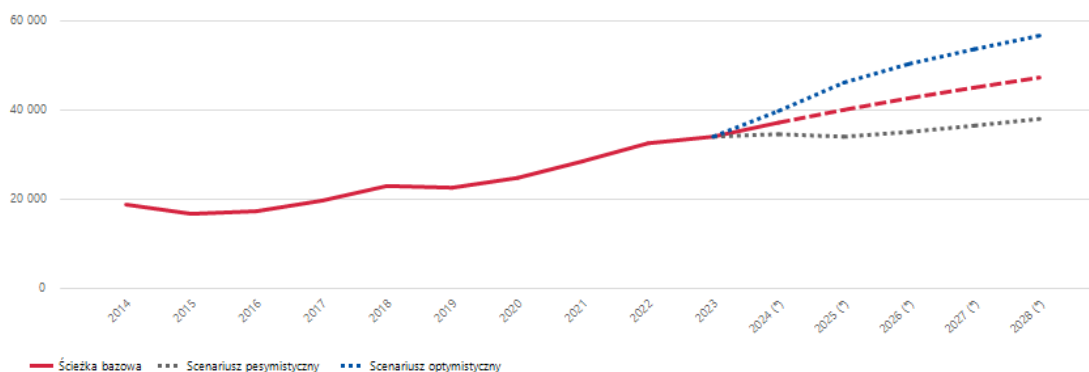
Komponent 6.6. Prognoza 5-letnia dla wartości polskiego eksportu branży [mln USD]

Komponent 6.7. TOP 10 krajów z najwyższą prognozowaną dynamiką eksportu z Polski danej branży (skumulowany % wzrostu za kolejne 5 lat)

Komponent 6.8. TOP 10 krajów z najwyższym prognozowanym nominalnym wzrostem eksportu z Polski danej branży (skumulowany wzrost nominalny za kolejne 5 lat)

6.2.2 Prognoza importu w danej branży dla Polski

Komponent 6.9. Prognoza 5-letnia dla wartości polskiego importu branży [mln USD]



	2014	2015	2016	2017	2018	2019	2020	2021	2022	2023	2024 (*)	2025 (*)	2026 (*)	2027 (*)	2028 (*)	CAGR (2023-2028) [%]
Ścieżka optymistyczna										34 063	39 819	46 172	50 386	53 674	56 719	10,7
Ścieżka bazowa	18 819	16 758	17 345	19 700	23 005	22 618	24 819	28 551	32 584	34 063	37 214	40 075	42 700	45 070	47 321	6,8
Ścieżka pesymistyczna										34 063	34 627	34 047	35 117	36 534	38 041	2,2

Komponent 6.10. TOP 10 krajów z najwyższą prognozowaną dynamiką importu danej branży do Polski (skumulowany % wzrostu za kolejne 5 lat)

Komponent 6.11. TOP 10 krajów z najwyższym prognozowanym nominalnym wzrostem importu danej branży do Polski (skumulowany wzrost nominalny za kolejne 5 lat)

6.3 Główne rynki perspektywiczne dla polskich firm danej branży

6.3.1 Rynki z największym potencjałem eksportowym dla danej branży

Komponent 6.13. Rynki z największym niewykorzystanym potencjałem w perspektywie 5 lat dla polskiego eksportu w danej branży

Uwaga: Powyższy Komponent pokazuje główne rynki perspektywiczne rozumiane jako rynki o największej nominalnej różnicy w wartości potencjału oraz faktycznej wartości eksportu za ostatni rok, wynikającej z ostatnich dostępnych danych.

6.3.2 Podstawowe wskaźniki makroekonomiczne rynków perspektywicznych

Komponent 6.14. Wzrost PKB [%]

	2013	2014	2015	2016	2017	2018	2019	2020	2021	2022	2023
Indie	6,39	7,41	8,00	8,26	6,80	6,45	3,87	-5,78	9,69	6,99	7,83
Senegal	2,41	6,22	6,37	6,36	7,41	6,21	4,61	1,34	6,54	4,00	4,10
Tunezja	2,43	3,09	0,97	1,12	2,24	2,63	1,59	-8,59	4,61	2,60	0,43
Włochy	-1,84	0,00	0,78	1,29	1,67	0,93	0,48	-8,97	8,31	3,99	0,92
Polska	0,86	3,84	4,38	2,95	5,14	5,95	4,45	-2,02	6,93	5,26	0,16

Uwaga: () – dane prognozowane. PKB w cenach stałych. Rok bazowy jest zależny od kraju, dla którego zaprezentowane są dane.*

Źródło: IMF, World Economic Outlook.

Komponent 6.15. Inflacja – zmiana rok do roku [%]

	2013	2014	2015	2016	2017	2018	2019	2020	2021	2022	2023
Indie	9,38	5,83	4,91	4,53	3,59	3,41	4,77	6,16	5,51	6,65	5,38
Senegal	0,71	-1,09	0,86	1,19	1,14	0,46	1,02	2,53	2,18	9,69	5,95
Tunezja	5,32	4,63	4,44	3,63	5,31	7,31	6,72	5,64	5,71	8,31	9,32
Włochy	1,25	0,23	0,11	-0,05	1,33	1,24	0,63	-0,14	1,94	8,74	5,90
Polska	1,12	0,10	-0,92	-0,68	1,97	1,77	2,24	3,38	5,12	14,36	11,42

Uwaga: Inflacja przedstawiona jest jako średnioroczna zmiana cen towarów i usług konsumpcyjnych.

Źródło: IMF, World Economic Outlook.

Komponent 6.16. Stopa bezrobocia [%]

	2013	2014	2015	2016	2017	2018	2019	2020	2021	2022	2023
Indie	8,20	9,30	8,50	8,50	8,50	0,00	5,30	8,00	6,00	0,00	0,00
Tunezja	15,85	15,02	15,22	15,50	15,35	15,46	15,16	16,69	17,58	15,48	15,98
Włochy	12,38	12,81	11,99	11,75	11,26	10,58	9,92	9,31	9,56	8,08	7,62
Polska	13,52	12,32	10,48	8,93	7,26	6,07	5,42	5,97	6,41	5,40	5,18

Źródło: World Bank, Global Economic Monitor.

Komponent 6.17. Produkcja przemysłowa – zmiana rok do roku [%]

	2013	2014	2015	2016	2017	2018	2019	2020	2021	2022	2023
Indie	1,86%	4,55%	2,44%	5,27%	3,55%	5,15%	0,59%	-10,91%	12,75%	4,55%	5,62%
Senegal	-6,57%	0,00%	6,39%	5,41%	2,28%	1,11%	2,20%	5,66%	0,00%	0,00%	0,00%
Tunezja	0,76%	-0,76%	-3,05%	-0,79%	-0,79%	-0,80%	-3,23%	-5,00%	10,53%	2,38%	0,00%
Włochy	-2,96%	-1,22%	1,85%	1,41%	2,99%	1,74%	-1,14%	-10,96%	12,10%	-0,39%	-2,90%
Polska	2,30%	3,37%	4,89%	3,11%	6,53%	5,66%	4,02%	-0,86%	14,29%	10,61%	-2,05%

Źródło: World Bank, Global Economic Monitor.

Komponent 6.18. Wartość indeksu giełdowego – zmiana rok do roku [%]

	2013	2014	2015	2016	2017	2018	2019	2020	2021	2022	2023	2024
Indie	0,00	19,70	5,62	-8,05	21,06	9,00	5,19	-6,16	42,11	1,37	4,55	12,57
Senegal	0,00	0,00	0,00	0,00	0,00	0,00	0,00	0,00	0,00	0,00	0,00	0,00
Tunezja	0,00	-2,51	-0,60	-7,64	-3,24	15,09	-14,11	-1,02	6,65	-3,58	11,82	-1,29
Włochy	0,00	19,28	-9,18	-21,68	23,71	6,71	-5,98	-4,31	29,43	-15,66	20,34	11,56
Polska	0,00	0,11	-22,62	-22,73	35,04	2,61	-7,97	-21,29	22,03	-26,93	16,29	20,33

Źródło: World Bank, Global Economic Monitor.

Komponent 6.19. Kurs walutowy (LCU/USD) – zmiana rok do roku [%]

	2014	2015	2016	2017	2018	2019	2020	2021	2022	2023	2024
Indie	4,23	5,09	4,75	-3,09	5,06	2,96	5,24	-0,29	6,34	5,08	0,49
Senegal	0,07	19,63	0,26	-1,85	-4,52	5,45	-1,77	-3,66	12,48	-2,76	-0,83
Tunezja	4,46	15,45	9,62	12,68	8,95	11,11	-4,32	-0,80	11,22	0,25	0,44
Włochy	0,09	19,51	0,40	-1,93	-4,53	5,47	-1,75	-3,67	12,51	-2,76	-0,34
Polska	-0,14	19,41	4,75	-4,32	-4,43	6,35	1,57	-1,02	15,54	-5,75	-4,91

Uwaga: LCU – Local Currency Unit, waluta danego kraju.

Źródło: World Bank, Global Economic Monitor.

6.4 Metodologia prognozowania

W horyzoncie pięciu lat wykorzystywane są modele szeregów czasowych jednej zmiennej, których zadaniem jest jak najlepsze uchwycenie krótko i średniookresowego trendu. W tym celu wykorzystano od 10 do 15 jednowymiarowych modeli szeregów czasowych (modele trendu liniowego, modele ARIMA oraz modele ETS). W każdym z nich prognoza jest funkcją historycznych wartości eksportu i czasu, przy czym każdy model posługuje się innymi założeniami dotyczącymi trendu, sezonowości itp. Co więcej, niektóre modele wsparte są prognozami makroekonomicznymi Międzynarodowego Funduszu Walutowego. Kombinacja modeli jest wykorzystana w taki sposób, aby najwyższą wagę nadać tym modelom, które w przeszłości generowały najmniejsze błędy prognoz. Poza scenariuszem bazowym, w wynikach prezentowane są także scenariusze pesymistyczny i

optymistyczny pokazujące najniższą i najwyższą możliwą wartość prognozy przy ustalonym przedziale ufności (nie dotyczy to prognoz w perspektywie do 2030 roku).

W ocenie potencjału za pięć lat wykorzystywane są grawitacyjne modele panelowe, których zadaniem jest uchwycenie głębszych, długookresowych czynników determinujących dynamikę handlu na różnych kierunkach. Model grawitacyjny bierze pod uwagę, jaka jest zależność między cechami gospodarek i odległością między krajami a ich wzajemną wymianą handlową. Dzięki temu można szacować, jaki jest potencjał handlu między poszczególnymi krajami. Model wykorzystywany w systemie EI bazuje na PKB i populacji krajów oraz 65 cechach strukturalnych, m.in. dotyczących struktury konsumpcji i produkcji, rozwoju technologicznego i finansowego, jakości kapitału ludzkiego czy jakości regulacji i instytucji. Prognozy potencjału są wykonywane przy wykorzystaniu prognoz makroekonomicznych Międzynarodowego Funduszu Walutowego. Poza scenariuszem bazowym, w wynikach prezentowane są także scenariusze pesymistyczny i optymistyczny pokazujące najniższą i najwyższą możliwą wartość prognozy przy ustalonym przedziale ufności (nie dotyczy to prognoz w perspektywie do 2030 roku).

Model należy interpretować w ten sposób: wartość bazowa na pięć lat w przód pokazuje, jaki poziom handlu może być osiągnięty, jeżeli Polska i jej partnerzy handlowi będą się rozwijać zgodnie z prognozami Międzynarodowego Funduszu Walutowego i utrzymają podstawowe cechy strukturalne. Nie jest to prognoza sensu stricto, a raczej oszacowanie potencjału. Kraje często nie wykorzystują potencjału handlowego lub ten potencjał przekraczają.

Poniższa tabelka przedstawia źródła danych będących podstawą poszczególnych prognoz w przekrojach na branże towarowe i usługowe oraz w różnych wymiarach geograficznych. Znak „-” oznacza, że z uwagi na brak danych źródłowych prognoza w danym przekroju (np. prognoza eksportu usług dla danego kodu EBOPS z Polski do danego kraju) nie występuje. Należy zaznaczyć, że prognozy dla towarowych branż personalizowanych są wykonane na poziomie dwu- i czterocyfrowych kodów CN.

Rodzaj prognozy	Branża	Polska do Świata Kraj UE do Świata	Polska do danego kraju Kraj UE do danego kraju	Kraj spoza UE do danego kraju	Kraj spoza UE do Świata / Świat do Świata
Towary (prognoza eksportu)	Branże standardowe (kody PKWiU)	Eurostat, Comext	Eurostat, Comext	-	-
	Branże personalizowane (kody CN)	UN, Comtrade	UN, Comtrade	UN, Comtrade	UN, Comtrade
	Suma eksportu / importu	UN, Comtrade	UN, Comtrade	UN, Comtrade	UN, Comtrade
Usługi (prognoza eksportu)	Kody EBOPS	IMF, Balance of Payments	-	-	- / IMF, Balance of Payments
	Suma eksportu / importu	IMF, Balance of Payments	-	-	- / IMF, Balance of Payments
Potencjały*	Towary – branże standardowe (kody PKWiU)	-	Eurostat, Comext		
	Towary – branże personalizowane (kody CN)	-	UN, Comtrade		
	Usługi		Eurostat, International Trade in Services		
	Inwestycje		Eurostat, Foreign Direct Investment		

Positions

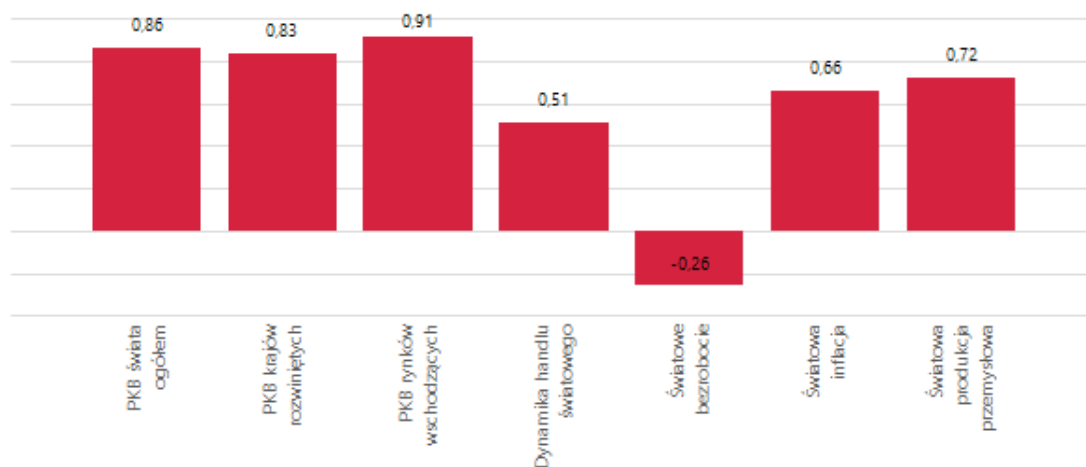
* Dane dostępne jedynie, kiedy Polska występuje jako kraj raportujący – tzn. w ujęciu „Polska do danego kraju”.

7 Zależność globalnego handlu branży od istotnych zjawisk makroekonomicznych

Analiza zależności globalnego handlu danej branży od kluczowych zjawisk makroekonomicznych obejmuje wpływ czynników takich jak zmiany kursów walutowych, polityka handlowa, zmiany w gospodarce światowej, a także inne zjawiska globalne, które mogą wpływać na handel międzynarodowy.

Rozumienie zależności branży od zjawisk makroekonomicznych jest kluczowe dla każdego eksportera dążącego do optymalizacji swoich strategii i minimalizacji ryzyka. W oparciu o te dane, eksporterzy mogą proaktywnie reagować na zmiany w globalnym otoczeniu ekonomicznym, dostosowując swoje działania w celu maksymalizacji efektywności i zysków. Pozwala to na lepsze planowanie, zarządzanie ryzykiem i podejmowanie świadomych decyzji strategicznych, co w konsekwencji może zwiększyć stabilność i wzrost na rynkach międzynarodowych.

Komponent 7.1. Zależność globalnego handlu branży od istotnych zjawisk makroekonomicznych



Uwaga: Korelacja określa wzajemne powiązania pomiędzy badanymi zmiennymi. Ujemna korelacja oznacza negatywne powiązanie, zaś dodatnia korelacja – pozytywne. Wartość współczynnika korelacji określa również jak silny jest związek. Przyjmuje się, że wartości od 0 do 0,3 oznaczają słaby związek, od 0,3 do 0,5 umiarkowany związek, zaś wartości od 0,5 do 1 silny związek. Współczynnik korelacji o wartości -0,81 pomiędzy handlem światowym a bezrobociem oznacza zatem, że wzrost bezrobocia silnie negatywnie oddziałuje na poziom handlu światowego.

Źródło: Opracowanie własne na podstawie danych UN Comtrade; World Bank, Global Economic Monitor.